

बजट का सार

BUDGET AT A GLANCE

2017-2018

बजट के सार में बजट अनुमानों को स्थूल समूहों में बांट कर परिलक्षित किया जाता है ताकि बजट को आसानी से समझा जा सके। यह दस्तावेज प्राप्तियों एवं व्यय के साथ-साथ राजकोषीय घाटे, राजस्व घाटे, प्रभावी राजस्व घाटे एवं प्राथमिक घाटे को दर्शाता है। इस दस्तावेज में प्राप्तियों के स्रोतों और उनके अनुप्रयोगों की उपयुक्त चार्टों और ग्राफों के माध्यम से विस्तृत व्याख्या की जाती है। इसके अतिरिक्त, इस दस्तावेज में राज्यों को किए गए संसाधनों के अंतरण और प्रमुख कार्यक्रमों और स्कीमों पर आवंटन सन्निहित हैं।

2. **राजकोषीय घाटा** राजस्व प्राप्तियों जमा ऋण-भिन्न पूंजी प्राप्तियों तथा कुल व्यय, के बीच का अंतर है। यह सभी स्रोतों से सरकार की कुल उधार संबंधी आवश्यकताओं को दर्शाता है। **राजस्व घाटे** का अर्थ राजस्व प्राप्तियों की तुलना में राजस्व व्यय अधिक होना है। **प्रभावी राजस्व घाटा** राजस्व घाटे तथा पूंजीगत आस्तियों के सृजन के लिए अनुदानों के बीच का अन्तर है। **प्राथमिक घाटे** को ब्याज अदायगियां घटाकर राजकोषीय घाटे द्वारा मापा जाता है।

3. माननीय वित्त मंत्री द्वारा वर्ष 2016-17 के बजट भाषण में बजटीय प्रक्रिया की अति महत्वपूर्ण सुधारात्मक पहल के रूप में घोषणा की गई थी - व्यय बजट में आयोजना और योजना-भिन्न के अंतर का विलय। इसे बजट 2017-18 में क्रियान्वित किया गया है। इस अंतर को समाप्त करने के साथ ही, यह आशा की जाती है कि खर्च करने और परिणामों के बीच का तालमेल सुधरेगा और यह और अधिक समग्र और एकाग्र होगा।

4. बजट 2017-18 एक ओर कृषि, सामाजिक क्षेत्र, अवसंरचना और रोजगार सृजन में निवेश को महत्वपूर्ण रूप से बढ़ाने की सरकार की दृढ़ प्रतिबद्धता और दूसरी ओर साथ ही साथ राजकोषीय सुदृढ़ीकरण के मार्ग पर डटे रहने को दर्शाता है। इसमें राजकोषीय घाटे के 3.2% लक्ष्य के अनुरूप रहते हुए संशोधित अनुमान (2016-17) की तुलना में 1,32,328 करोड़ रुपए की वृद्धि की पुष्टि की गई है।

Budget at a Glance shows Budget Estimates in broad aggregates to facilitate easy understanding. The document shows receipts and expenditure as well as the Fiscal Deficit (FD), Revenue Deficit (RD), Effective Revenue Deficit (ERD), and the Primary Deficit (PD). The document gives an illustrative account of sources of receipts, and their application through suitable charts, and graphs. In addition, the document contains the resource transfer to States and allocations on major programmes and schemes.

2. **Fiscal Deficit** is the difference between the Revenue Receipts plus Non-debt Capital Receipts (NDCR) and the total expenditure. This indicates the total borrowing requirements of Government from all sources. **Revenue Deficit** refers to the excess of revenue expenditure over revenue receipts. **Effective Revenue Deficit** is the difference between Revenue Deficit and grants for creation of capital assets. **Primary Deficit** is measured by Fiscal Deficit less interest payments.

3. A significant reform initiative in the budgeting process, announced by the Finance Minister, in his Budget Speech of 2016-17 was the removal of the Plan and Non-Plan distinction in expenditure budgeting. This has been implemented from the Budget of 2017-18. With the removal of this distinction it is expected that the link between spending and outcomes will improve and become more holistic and focused.

4. Budget 2017-18 reflects Government's firm commitment to substantially boost investment in Agriculture, Social Sector, Infrastructure and Employment Generation on the one hand and simultaneously sticking to the fiscal consolidation path on the other hand. This is substantiated by increase of ₹ 1,32,328 crores over RE (2016-17) while simultaneously conforming to the fiscal deficit target of 3.2%.

(ii)

5. सं.अ. (2016-17) में ₹20,14,407 करोड़ का कुल व्यय ब.अ. (2016-17) से ₹36,347 करोड़ अधिक है। तदनुसार, 2016-17 में 3.5% के राजकोषीय घाटे का लक्ष्य सं.अ. अवस्था में व्यय में कटौती किए बगैर हासिल कर लिया गया है।

6. वर्ष 2015-16 से, करों में राज्यों के हिस्से के अंतरण में भारी उछाल देखी गई। इस प्रवृत्ति को जारी रखते हुए, राज्यों को जाने वाले कुल संसाधन, जिनमें करों में राज्य के हिस्से का अंतरण, अनुदान/ऋण और केंद्रीय प्रायोजित योजनाओं के तहत जारी निधियां शामिल हैं, वे ब.अ. (2017-18) में ₹10,8,5075 करोड़ है, जो सं.अ. (2016-17) की तुलना में ₹94,764 करोड़ का उछाल है और वास्तविक (2015-16) से ₹2,50,592 करोड़ अधिक है। ये तथ्य सरकार के सहकारी संघवाद तथा जब राज्य विकास करते हैं, तब राष्ट्र विकास करता है, के सिद्धान्त में दृढ़ विश्वास के प्रति वचनबद्धता दर्शाते हैं।

5. In RE (2016-17), the total expenditure at ₹ 20,14,407 crore is more than the BE (2016-17) by ₹ 36,347 crore. Accordingly, the Fiscal Deficit target of 3.5% in 2016-2017 has been achieved without reduction in expenditure at the RE stage.

6. Since 2015-16, the devolution of States' share in taxes has witnessed a major jump. Continuing with this trend, the total resources going to States including the devolution of State's share in taxes, Grants/Loans, and releases under Centrally Sponsored Schemes in BE (2017-18) is ₹ 10,85,075 crore, with a jump of ₹ 94,764 crore over RE (2016-17) and ₹ 2,50,592 crore more than the Actual (2015-16). These facts reflect Government's firm commitment to co-operative federalism and strong belief in the principle that the Nation grows when States grow.

बजट का सार Budget at a Glance

(₹ करोड़) (In ₹ crore)

		2015-2016	2016-2017	2016-2017	2017-2018
		वास्तविक	बजट	संशोधित	बजट
		Actuals	अनुमान	अनुमान	अनुमान
			Budget	Revised	Budget
			Estimates	Estimates	Estimates
1. राजस्व प्राप्तियां	1. Revenue Receipts	1195025	1377022	1423562	1515771
2. कर राजस्व (केन्द्र को निवल)	2. Tax Revenue (Net to Centre)	943765	1054101	1088792	1227014
3. कर-भिन्न राजस्व	3. Non-Tax Revenue	251260	322921	334770	288757
4. पूंजी प्राप्तियां¹	4. Capital Receipts¹	595748	601038	590845	630964
5. ऋणों की वसूली	5. Recoveries of Loans	20835	10634	11071	11932
6. अन्य प्राप्तियां	6. Other Receipts	42132	56500	45500	72500
7. उधार और अन्य देयताएं ²	7. Borrowing and Other Liabilities ²	532791	533904	534274	546532
8. कुल प्राप्तियां (1+4)	8. Total Receipts (1+4)	1790783	1978060	2014407	2146735
9. स्कीम व्यय	9. Scheme Expenditure	725114	801966	869847	945078
10. राजस्व खाते पर	10. On Revenue Account	545619	601900	631511	674057
11. पूंजी खाते पर	11. On Capital Account	179495	200066	238336	271021
12. स्कीमों से इतर व्यय (13+15)	12. Expenditure on Other than Schemes (13+15)	1065669	1176094	1144560	1201657
13. राजस्व खाते पर	13. On Revenue Account	992142	1129137	1103049	1162877
14. जिसमें से ब्याज भुगतान	14. of which, Interest Payments	441659	492670	483069	523078
15. पूंजी खाते पर	15. On Capital Account	73527	46957	41511	38780
16. कुल व्यय (9+12)	16. Total Expenditure (9+12)	1790783	1978060	2014407	2146735
17. राजस्व खाते पर (10+13)	17. On Revenue Account (10+13)	1537761	1731037	1734560	1836934
18. जिसमें से, सृजन हेतु सहायता अनुदान पूंजी परिसम्पत्तियों	18. Of which, Grants in Aid for Creation of Capital Assets	131754	166840	171472	195350
19. पूंजी खाते पर (11+15)	19. On Capital Account (11+15)	253022	247023	279847	309801
20. राजस्व घाटा (17-1)	20. Revenue Deficit (17-1)	342736	354015	310998	321163
		(2.5)	(2.3)	(2.1)	(1.9)
21. प्रभावी राजस्व घाटा (20-18)	21. Effective Revenue Deficit (20-18)	210982	187175	139526	125813
		(1.6)	(1.2)	(0.9)	(0.7)
22. राजकोषीय घाटा [16-(1+5+6)]	22. Fiscal Deficit [16-(1+5+6)]	532791	533904	534274	546532
		(3.9)	(3.5)	(3.5)	(3.2)
23. प्राथमिक घाटा (22-14)	23. Primary Deficit (22-14)	91132	41234	51205	23454
		(0.7)	(0.3)	(0.3)	(0.1)

¹ बाजार स्थिरिकरण योजना के अंतर्गत प्राप्तियों को छोड़कर।

² इसमें नकदी शेष में आहरण द्वारा कमी शामिल है।

टिप्पणी : (i) 2016-2017 के संशोधित अनुमानों (₹ 15075429 करोड़) की तुलना में 11.75% की वृद्धि मानते हुए 2017-2018 के बजट अनुमान में सघट बढ़कर ₹ 16847455 करोड़ होने का पूर्वानुमान है।

(ii) इस दस्तावेज में पृथक-पृथक मंदा पूर्णांकन के कारण संभवतः जोड़ से मेल न खाएँ।

(iii) कोष्ठक में दिए गए आंकड़े सघट के प्रतिशत के रूप में हैं।

¹ Excluding receipts under Market Stabilisation Scheme

² Includes drawdown of Cash Balance

Notes:

(i) GDP for BE 2017-2018 has been projected at ₹ 16847455 crore assuming 11.75% growth over the Revised Estimates of 2016-2017 (₹ 15075429 crore).

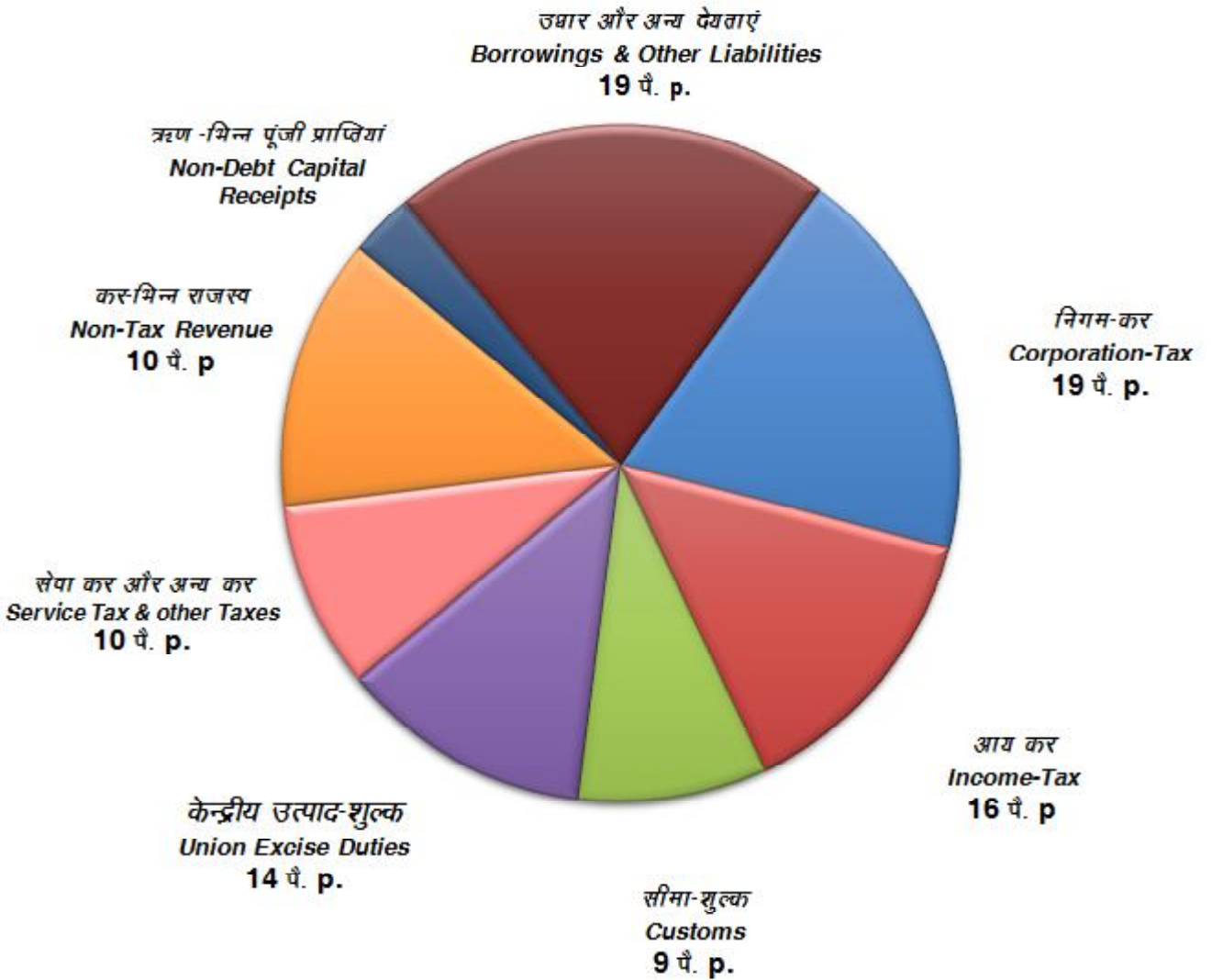
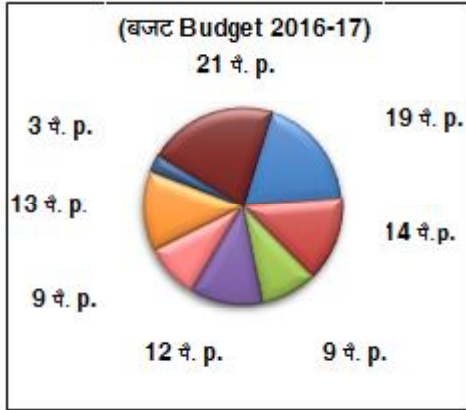
(ii) Individual items in this document may not sum up to the totals due to rounding off

(iii) Figures in parenthesis are as a percentage of GDP



रुपया आता है Rupee Comes From

(बजट Budget 2017-18)



टिप्पणियां:-

1. कुल प्राप्तियों में करों और शुल्कों में राज्यों का हिस्सा शामिल है, जिन्हें पृष्ठ 1 पर सारणी में घटा दिया गया है।
2. आंकड़ों को पूर्णांकित किया गया है।

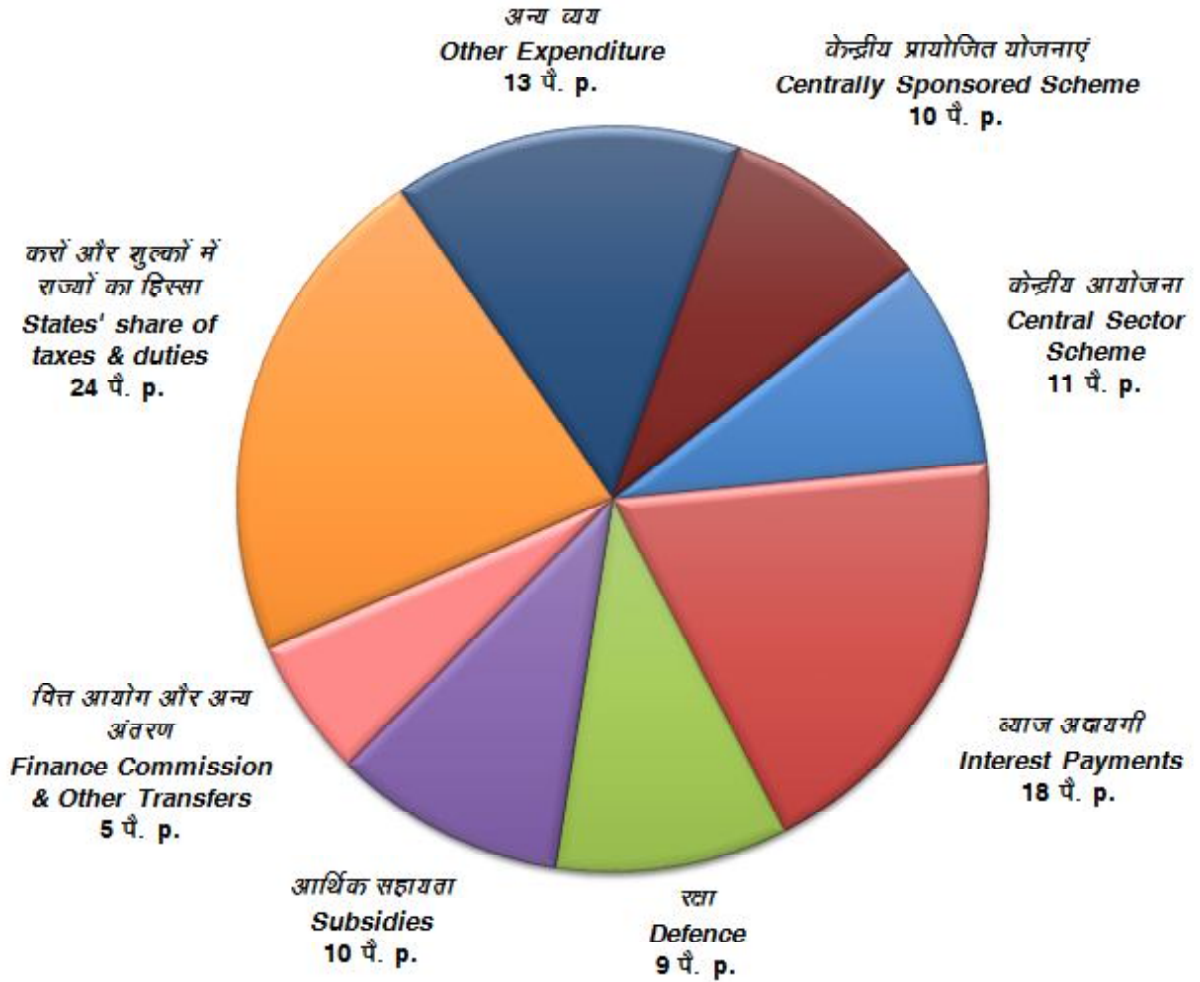
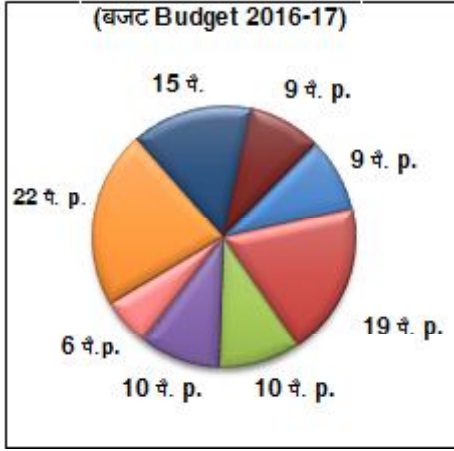
Notes:-

1. Total receipts are inclusive of States' share of taxes and duties which have been netted in the table on page1.
2. Figures have been rounded.



रुपया जाता है Rupee Goes To

(बजट Budget 2017-18)



टिप्पणियां:-

1. कुल प्राप्तियों में करों और शुल्कों में राज्यों का हिस्सा शामिल है, जिन्हें पृष्ठ 1 पर सारणी में घटा दिया गया है।
2. आंकड़ों को पूर्णांकित किया गया है।

Notes:-

1. Total receipts are inclusive of States' share of taxes and duties which have been netted in the table on page 1.
2. Figures have been rounded.