

## भारत सरकार का व्यय Expenditure of Government of India

(₹ करोड़) (In ₹ crore)

		2023-2024 वास्तविक Actuals	2024-2025 बजट अनुमान Budget Estimates	2024-2025 संशोधित अनुमान Revised Estimates	2025-2026 बजट अनुमान Budget Estimates
<b>क. केंद्र का व्यय</b>	<b>A. Centre's Expenditure</b>				
I स्थापना व्यय	I Establishment Expenditure	768961	783618	841762	868096
II केंद्रीय क्षेत्र की योजनाएं/परियोजनाएं	II Central Sector Schemes/Projects	1423437	1516176	1512820	1621899
III केंद्रीय क्षेत्र का अन्य व्यय	III Other Central Sector Expenditure	1322216	1490586	1444628	1526008
जिसमें से ब्याज भुगतान	of which Interest Payments	1063872	1162940	1137940	1276338
<b>ख. अंतरण</b>	<b>B. Transfers</b>				
IV केंद्रीय प्रायोजित योजनाएं	IV Centrally Sponsored Schemes	444547	505978	415356	541850
V वित्त आयोग के अनुदान	V Finance Commission Grants	148522	132378	127146	132767
VI अन्य अनुदान/ऋण/अंतरण	VI Other Grants/Loans/Transfers	335764	391776	374774	374725
<b>कुल जोड़</b>	<b>Grand Total</b>	<b>4443447</b>	<b>4820512</b>	<b>4716487</b>	<b>5065345</b>

## सरकार का प्रभावी पूंजीगत व्यय Effective Capital Expenditure of Government

(₹ करोड़) (In ₹ crore)

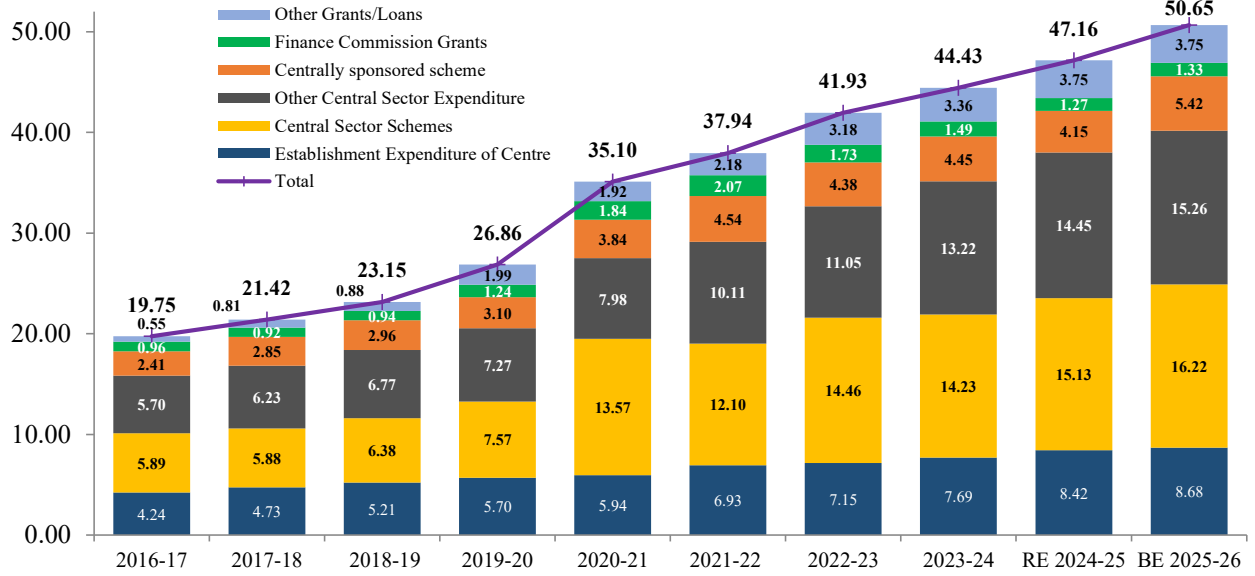
		2023-2024 वास्तविक Actuals	2024-2025 बजट अनुमान Budget Estimates	2024-2025 संशोधित अनुमान Revised Estimates	2025-2026 बजट अनुमान Budget Estimates
पूंजीगत व्यय	Capital Expenditure	949195	1111111	1018429	1121090
पूंजी आस्तियों के सृजन हेतु सहायता अनुदान	Grants in Aid for creation of capital assets <sup>1</sup>	303916	390778	299891	427192
<b>जोड़</b>	<b>Total</b>	<b>1253111</b>	<b>1501889</b>	<b>1318320</b>	<b>1548282</b>

<sup>1</sup> पूंजीगत आस्तियों के सृजन के अनुदान के उपबंधों में मांग आधारित/पात्रता आधारित मनरेगा के अंतर्गत आबंटन शामिल है, जो मांग के आधार पर अलग-अलग हो सकता है।

<sup>1</sup> Provisions of Grants for creations of capital assets also includes allocations under demand driven/entitlement-based scheme MGNREGS, which would vary based on demand.

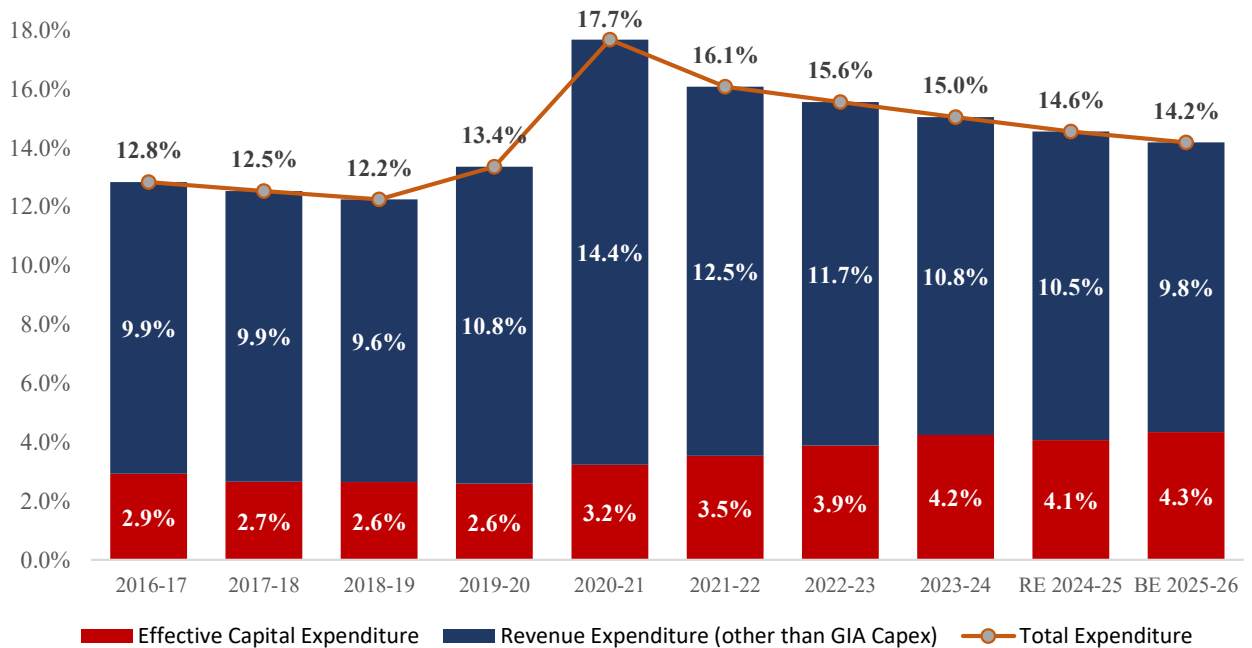
## व्यय की संरचना COMPOSITION OF EXPENDITURE

(₹ लाख करोड़ में)  
(₹ in lakh crore)



## कुल व्यय (राजस्व खाता एवं प्रभावी पूंजीगत व्यय) \*

## TOTAL EXPENDITURE (REVENUE ACCOUNT & EFFECTIVE CAPITAL EXPENDITURE) \* (जीडीपी का %) (% of GDP)

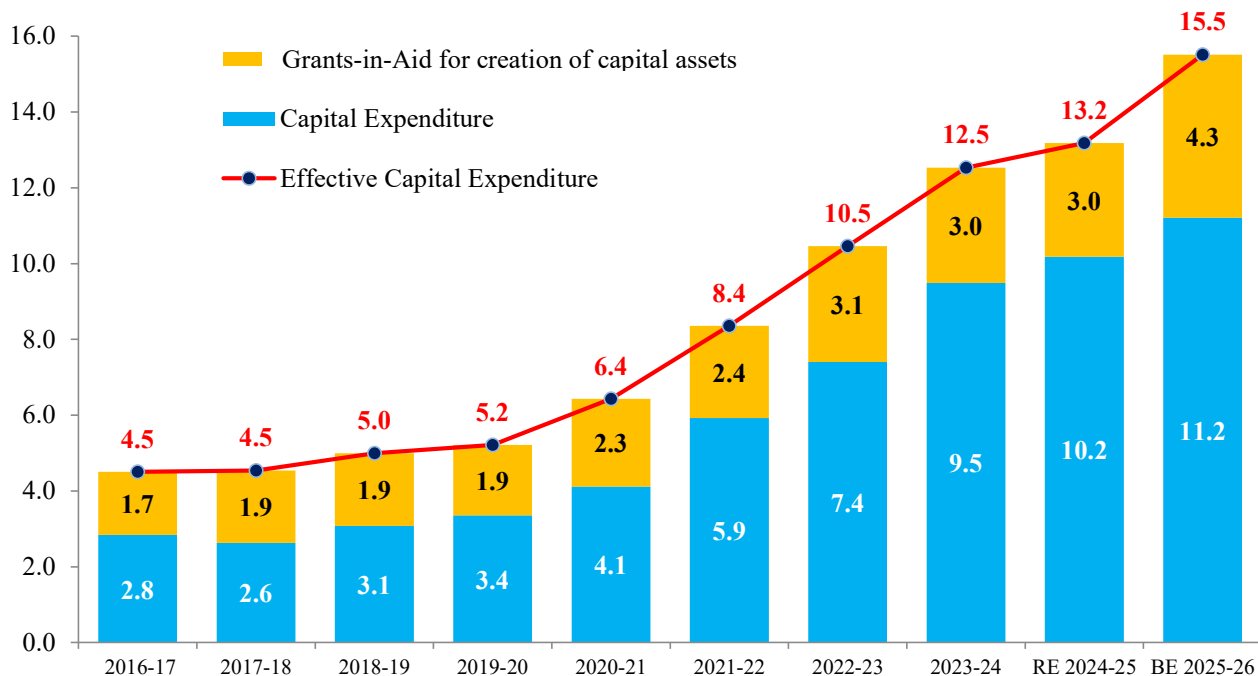


\* प्रगतिशील रूप से, प्रभावी कैपेक्स (जीडीपी के % के रूप में) वर्षों से बढ़ी है जबकि राजस्व खाते पर व्यय (जीडीपी के % के रूप में) कम हुआ है, जो व्यय की सुधारात्मक गुणवत्ता का संकेत देता है।

\* Progressively, effective capex (as % of GDP) has increased over the years while expenditure on revenue account (as % of GDP) has come down, indicating improved quality of expenditure.

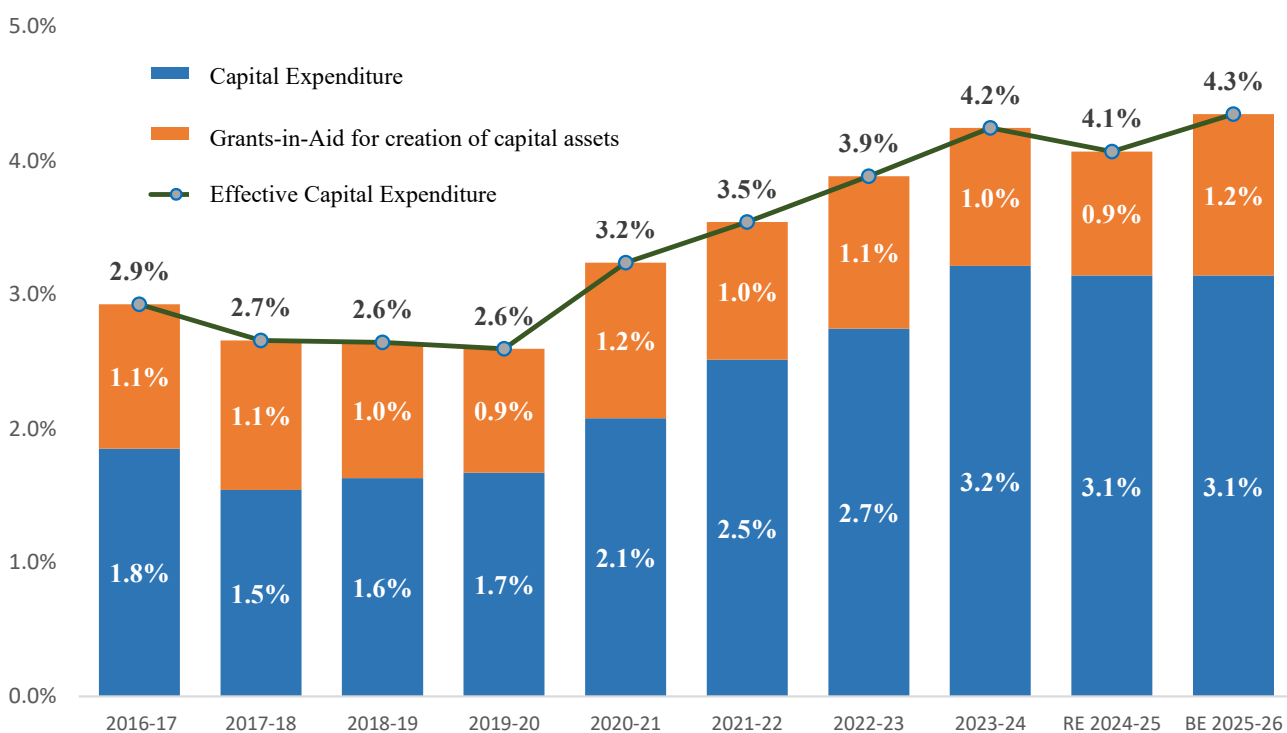
## पूँजीगत व्यय की प्रवृत्ति TREND IN CAPITAL EXPENDITURE

(₹ लाख करोड़ में)  
(₹ in lakh crore)



## पूँजीगत व्यय CAPITAL EXPENDITURE

(जीडीपी का %)  
(% of GDP)



## प्रमुख मदों का व्यय Expenditure of Major Items

		(₹ करोड़) (In ₹ crore)			
		2023-2024 वास्तविक Actuals	2024-2025 बजट अनुमान Budget Estimates	2024-2025 संशोधित अनुमान Revised Estimates	2025-2026 बजट अनुमान Budget Estimates
पेंशन	Pension	238328	243296	275103	276618
रक्षा	Defence	444699	454773	456722	491732
सब्सिडी -	Subsidy -				
उर्वरक	Fertiliser	188292	164000	171299	167887
खाद्य	Food	211814	205250	197420	203420
पेट्रोलियम	Petroleum	12240	11925	14700	12100
कृषि और संबद्ध कार्यकलाप#	Agriculture and Allied Activities #	145995	151851	140859	171437
वाणिज्य और उद्योग	Commerce and Industry	49809	47559	56502	65553
पूर्वोत्तर का विकास	Development of North East	1628	5900	4006	5915
शिक्षा	Education	123365	125638	114054	128650
ऊर्जा#	Energy #	52405	68769	63403	81174
विदेश	External Affairs	28915	22155	25277	20517
वित्त	Finance	23403	86339	63512	62924
स्वास्थ्य	Health	81594	89287	88032	98311
गृह (संघ राज्य क्षेत्र सहित)	Home Affairs (including Union Territories)	196872	219643	220371	233211
ब्याज	Interest	1063872	1162940	1137940	1276338
आईटी और दूरसंचार	IT and Telecom #	82277	116342	117869	95298
ग्रामीण विकास#	Rural Development #	241193	265808	190675	266817
वैज्ञानिक विभाग	Scientific Departments	24657	32736	29831	55679
सामाजिक कल्याण	Social Welfare	42065	56501	46482	60052
कर प्रशासन@	Tax Administration@	191327	203530	207968	186632
जिसमें से जीसटी	of which Transfer to				
क्षतिपूर्ति निधि को अंतरण	GST Compensation Fund	145000	150000	153440	130641
परिवहन	Transport	526765	544128	541384	548649
शहरी विकास	Urban Development	68565	82577	63670	96777
अन्य	Others	403367	473555	450008	482653
निवल अतिरिक्त संसाधन (+)/(-)	Net additional resources		-13990	39400	-23000
के अंतर्गत/समर्पित आरक्षित निधि	transferred to (+)/ met from (-)	-			
से पूरा करना *	dedicated reserve funds*				
<b>कुल जोड़</b>	<b>Grand Total</b>	<b>4443447</b>	<b>4820512</b>	<b>4716487</b>	<b>5065345</b>

# कार्यक्रम परिव्यय में अंतरण को छोड़कर/समर्पित आरक्षित निधियों को शामिल करना-नीचे टिप्पणी (\*) देखें

\* लोक लेखा में निर्दिष्ट आरक्षित निधी को समेकित निधि से अधिक्य सामग्री अंतरण के संदर्भ में आरक्षित निधि के यहां कृषि अवसंरचना और विकास निधि-वैश्विक सेवा दायित्व निधि तथा तेल उद्योग विकास निधि चिन्हित किया गया है।

# Programme outlays excluding transfer to / including met from dedicated reserve funds - see note below (\*)

\* (+) refers to material excess transfers from Consolidated Fund to designated Reserve Fund in Public Account; (-) refers to expenditure met from designated Reserve Fund in Public Account. Reserve Funds indicated here are Agriculture Infrastructure and Development Fund, Universal Service Obligation Fund and Oil Industry Development Fund.

@ this also includes payments of scrip-based schemes.