

भारत सरकार का व्यय *Expenditure of Government of India*

(₹ करोड़) (In ₹ crore)

		2020-2021	2021-2022	2021-2022	2022-2023
		वास्तविक	बजट	संशोधित	बजट
		Actuals	अनुमान Budget Estimates	अनुमान Revised Estimates	अनुमान Budget Estimates
क. केंद्र का व्यय	A. Centre's Expenditure				
I स्थापना व्यय	I Establishment Expenditure	594449	609014	700541	692214
II केंद्रीय क्षेत्र की योजनाएं/ परियोजनाएं	II Central Sector Schemes/ Projects	1356817	1051703	1195078	1181085
III केंद्रीय क्षेत्र का अन्य व्यय जिसमें से ब्याज भुगतान	III Other Central Sector Expenditure of which Interest Payments	798274 679869	1011887 809701	1021631 813791	1132813 940651
ख. अंतरण	B. Transfers				
IV केंद्रीय प्रायोजित योजनाएं	IV Centrally Sponsored Schemes	383976	381305	415351	442781
V वित्त आयोग के अनुदान	V Finance Commission Grants	184063	220843	211065	192108
VI अन्य अनुदान/ऋण/अंतरण	VI Other Grants/Loans/Transfers	192257	208484	226334	303908
कुल जोड़	Grand Total	3509836	3483236	3770000	3944909

सरकार का प्रभावी पूंजीगत व्यय *Effective Capital Expenditure of the Government*

(₹ करोड़) (In ₹ crore)

		2020-2021	2021-2022	2021-2022	2022-2023
		वास्तविक	बजट	संशोधित	बजट
		Actuals	अनुमान Budget Estimates	अनुमान Revised Estimates	अनुमान Budget Estimates
पूंजीगत व्यय ¹	Capital Expenditure ¹	426317	554236	602711	750246
पूंजीगत आस्तियों के सृजनों हेतु सहायता अनुदान ²	Grants in Aid for creation of capital assets ²	230865	219112	237685	317643
जोड़	Total	657182	773348	840396	1067889

¹ पूंजीगत व्यय के संशोधित अनुमान में पूर्व की गारंटियों तथा सन्धी देनदारी का नियतान, आस्ति अनुसमर्थित हेतु एआईएएचएल/एआई के लिए पूंजी निक्षेप/ऋण शामिल है जिसकी राशि ₹51971 करोड़ है। इसके अलावा संशोधित अनुमान में पूंजीगत व्यय ₹550740 करोड़ अनुमानित है।

² पूंजीगत आस्तियों के सृजन हेतु अनुदान के प्रावधान में मांग संचालन/हकदारी आधारित योजना एमजीएलआरईजीएस के अंतर्गत आबंटन शामिल है जो अत्यंत मांग आधारित होता है।

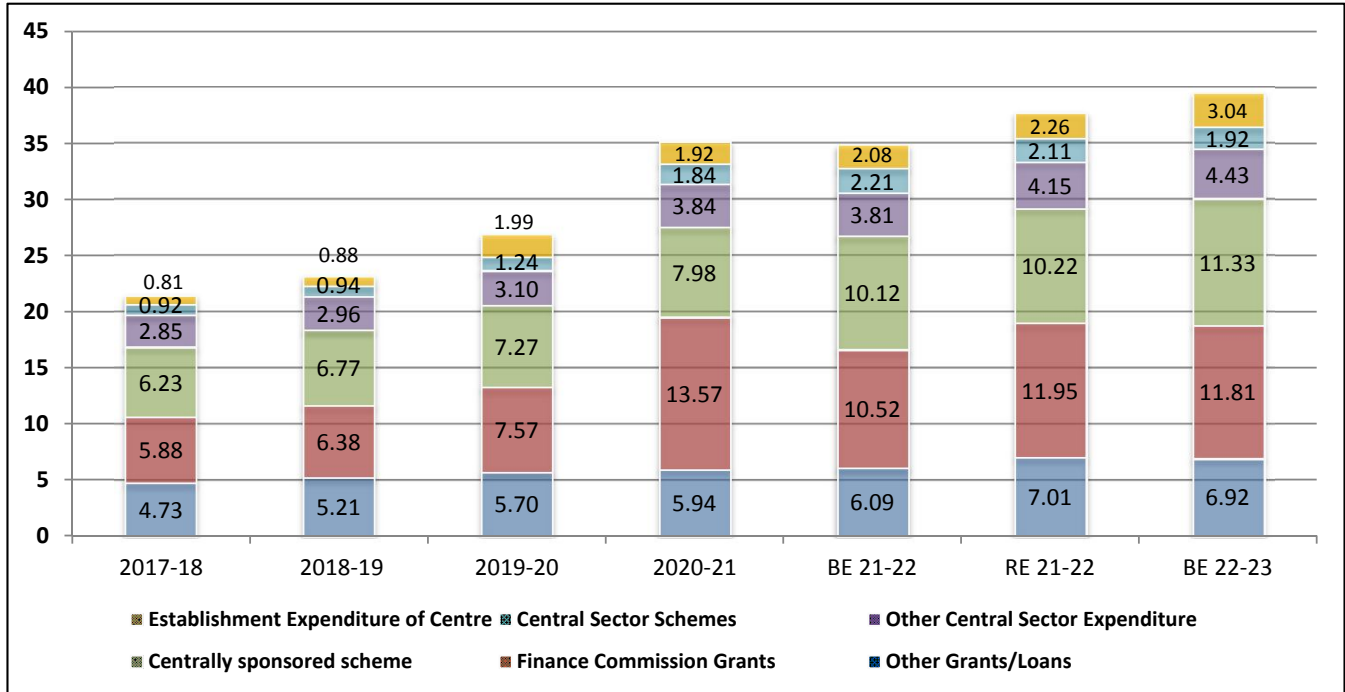
¹ RE 2021-22 for Capital Expenditure includes capital infusion/loans to AIAHL/AI for settlement of past guaranteed and sundry liabilities, not backed by assets amounting to ₹51971 crore. Excluding this, capital expenditure in RE is estimated ₹550740 crore.

² Provisions of Grants for creations of capital assets also includes allocations under Demand driven/entitlement based scheme MGNREGS, which would vary based on demand.

व्यय की संरचना

COMPOSITION OF EXPENDITURE

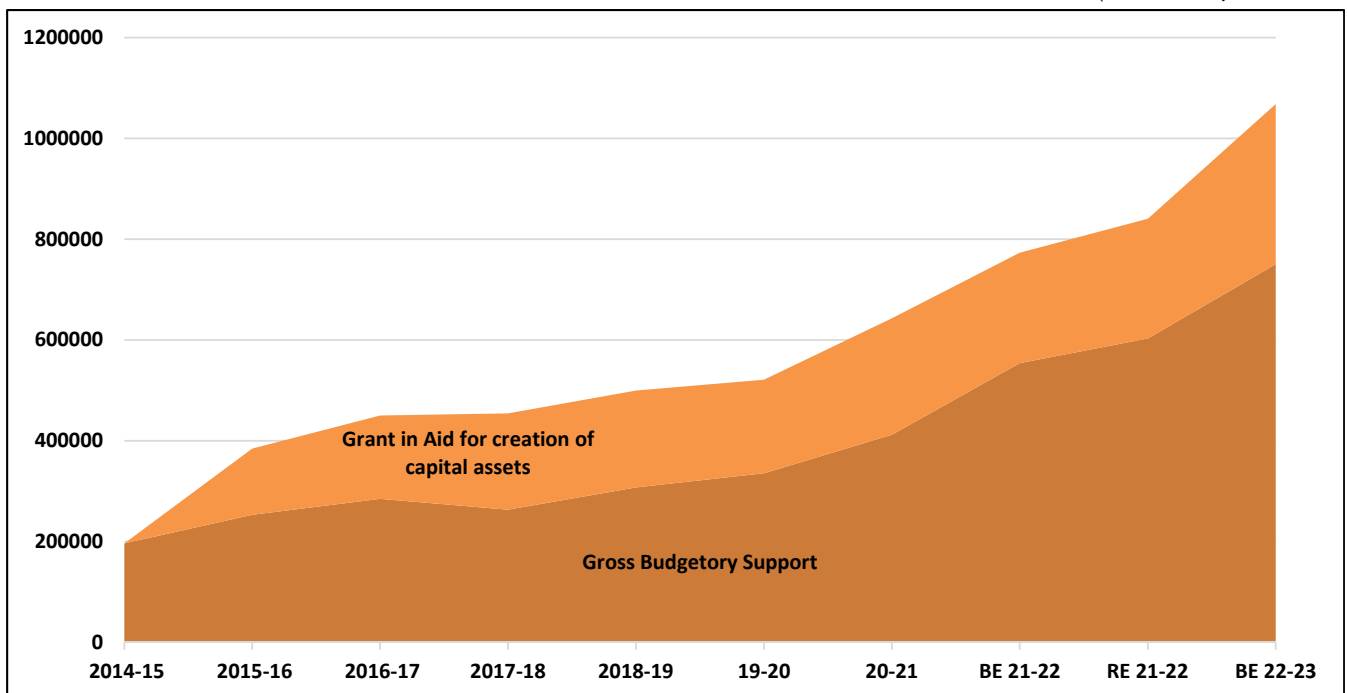
(₹ in lakh crore)



पूंजीगत व्यय की प्रवृत्ति

TREND OF CAPITAL EXPENDITURE

(₹ in crore)



प्रमुख मदों का व्यय *Expenditure of Major Items*

(₹ करोड़) (In ₹ crore)

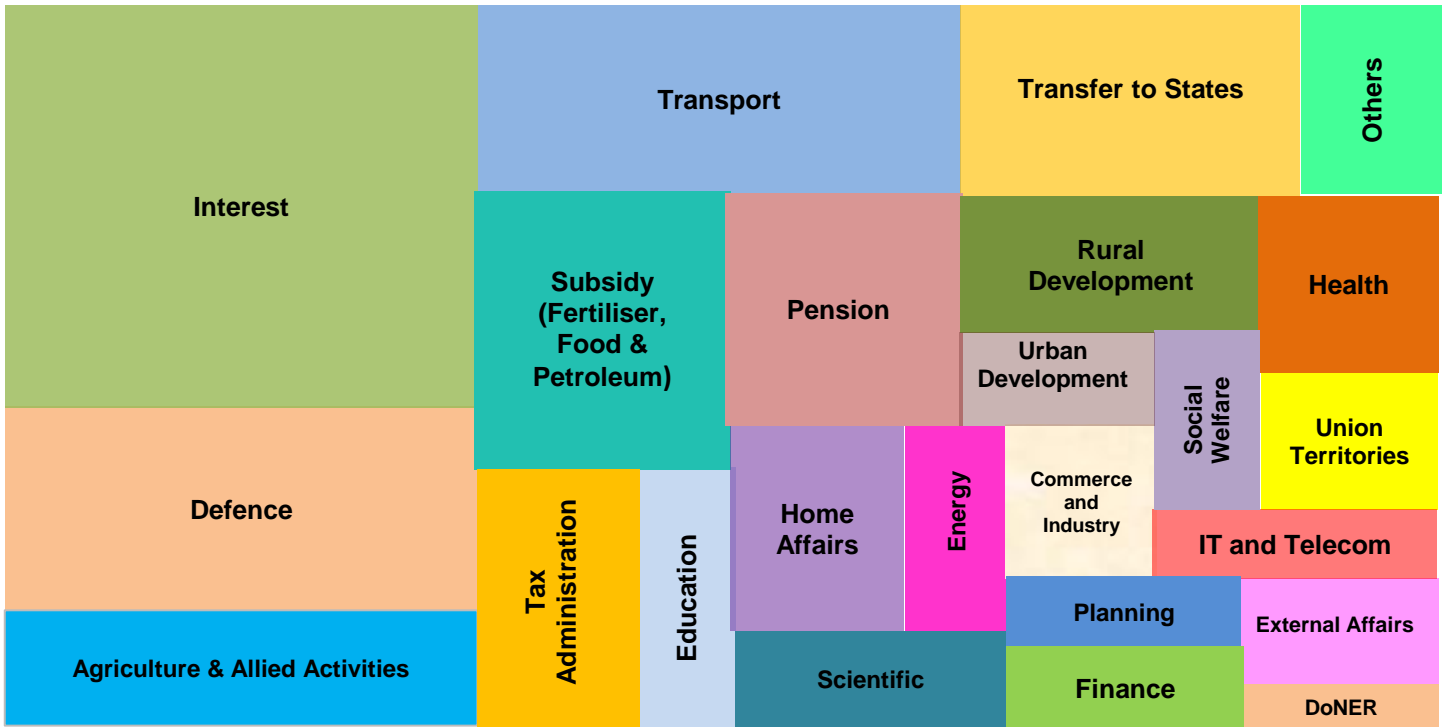
		2020-2021	2021-2022	2021-2022	2022-2023
		वास्तविक	बजट	संशोधित	बजट
		Actuals	अनुमान Budget Estimates	अनुमान Revised Estimates	अनुमान Budget Estimates
पेंशन	Pension	208473	189328	198962	207132
रक्षा	Defence	340094	347088	368418	385370
सब्सिडी -	Subsidy -				
- उर्वरक	Fertiliser	127922	79530	140122	105222
- खाद्य	Food	541330	242836	286469	206831
- पेट्रोलियम	Petroleum	38455	14073	6517	5813
कृषि और संबद्ध कार्यकलाप	Agriculture and Allied Activities	134420	148301	147764	151521
वाणिज्य और उद्योग	Commerce and Industry	21554	34623	45833	53116
पूर्वोत्तर का विकास	Development of North East	1854	2658	2658	2800
शिक्षा	Education	84219	93224	88002	104278
ऊर्जा	Energy	32728	41747	48684	49220
विदेश	External Affairs	14329	18155	16000	17250
वित्त	Finance	37038	91916	51904	21354
स्वास्थ्य	Health	80026	74602	85915	86606
गृह	Home Affairs	96652	113521	115550	127020
ब्याज	Interest	679869	809701	813791	940651
आईटी और दूरसंचार	IT and Telecom	32778	53108	28757	79887
अन्य	Others	91998	87528	101864	113301
योजना और सांख्यिकी	Planning and Statistics	3172	2472	4808	5720
ग्रामीण विकास	Rural Development	214246	194633	206948	206293
वैज्ञानिक विभाग	Scientific Departments	22100	30640	28510	30571
सामाजिक कल्याण	Social Welfare	37563	48460	44952	51780
कर प्रशासन ¹	Tax Administration ¹	146439	131100	195351	171677
जिसमें से जीएसटी	<i>of which Transfer to</i>				
क्षतिपूर्ति निधि को अंतरण	<i>GST Compensation Fund</i>	106317	100000	110795	120000
राज्यों का अंतरण	Transfer to States	211475	293302	285394	334339
परिवहन	Transport	216795	233083	325443	351851
संघ राज्य क्षेत्र	Union Territories	47605	53026	57533	58757
शहरी विकास	Urban Development	46701	54581	73850	76549
कुल जोड़	Grand Total	3509836	3483236	3770000	3944909

¹ इसमें स्क्रिप आधारित योजनाओं के लिए बकाया भुगतान शामिल है।

¹ This also includes payment of arrears for scrip based schemes.

व्यय की संरचना

COMPOSITION OF EXPENDITURE



व्यय की प्रमुख मदों की प्रवृत्ति

TREND OF MAJOR ITEMS OF EXPENDITURE

