

बजट का सार

BUDGET AT A GLANCE

2022-2023

बजट सार में बजट की संपूर्ण बातों को इस ढंग से दर्शाया गया होता है कि इन्हें आसानी से समझा जा सके। इस दस्तावेज में भारत सरकार के राजको-नीय घाटे (एफडी), राजस्व घाटे (आरडी), प्रभावी राजस्व घाटा (ईआरडी) और प्राथमिक घाटा (पीडी) के साथ-साथ इसकी प्राप्तियों और खर्च को भी दर्शाया गया होता है। इसमें प्राप्तियों के स्रोतों और उनके खर्च का पिकटोरियल ग्राफ्स और इंफो- ग्राफिक्स के माध्यम से चित्रात्मक ब्यौरा दिया गया होता है। इसके अलावा, इस दस्तावेज में राज्यों को किए गए संसाधनों के अंतरण तथा प्रमुख कार्यक्रमों और योजनाओं के लिए किए गए आबंटनों के साथ-साथ डेफीसिट फाइनेंसिंग के स्रोतों की आंतरिक बातों तथा बजट के प्रमुख चरों की संरचना का भी उल्लेख होता है।

2. राजको-नीय घाटे को राजस्व की प्राप्तियां जमा गैर-ऋण प्राप्तियों (एनडीसीआर) और कुल खर्च के बीच रहने वाले अंतर के रूप में देखा जाता है। इस राजस्व घाटे में सरकार की कर्ज की कुल जरूरत को भी दर्शाया गया होता है। राजस्व घाटे से तात्पर्य राजस्व की प्राप्तियों की अपेक्षा राजस्व के खर्च का अधिक होना है। प्रभावी राजस्व घाटा राजस्व घाटे और पूंजीगत परिसंपत्तियों के सृजन के लिए दिए जाने वाले अनुदान के बीच के अंतर को कहा जाता है। प्राथमिक घाटे को राजको-नीय घाटे (-) ब्याज के भुगतान के रूप में मापा जाता है।

3. बजट, 2022-23 में बुनियादी सुविधाओं के विकास में निवेश कर के अपनी अर्थव्यवस्था को बढ़ाने के प्रति सरकार का दृढ़ निश्चय प्रकट होता है। इसको पूंजीगत व्यय में बजट अनुमान 2021-22 का 35.4 प्रतिशत (1,96,010 करोड़ रुपये) बढ़ोतरी करके संपु-ट किया गया है।

4. संशोधित अनुमान 2021-22 में कुल 37,70,000 करोड़ रुपये का व्यय रखा गया है और यह अनंतिम वास्तविक (2020-21) से 2,60,164 करोड़ रुपये अधिक है।

Budget at a Glance presents broad aggregates of the budget for easy understanding. This document shows receipts and expenditure as well as the Fiscal Deficit (FD), Revenue Deficit (RD), Effective Revenue Deficit (ERD) and the Primary Deficit (PD) of the Government of India. It gives an illustrative account of sources of receipts and their expenditure through graphs and info-graphics. In addition, the document contains the resources transferred to States and UTs with legislature. The document also contains extracts of allocations for programme and schemes and giving insights on sources of deficit financing and composition of important budgetary variables.

2. Fiscal Deficit is the difference between the Revenue Receipts plus Non-Debt Capital Receipts (NDCR) and the total expenditure. FD is reflective of the total borrowing requirement of Government. Revenue Deficit refers to the excess of revenue expenditure over revenue receipts. Effective Revenue Deficit is the difference between Revenue Deficit and Grants for Creation of Capital Assets. Primary Deficit is measured as Fiscal Deficit less interest payments.

3. Budget 2022-23 reflects firm commitment of the Government to boost economic growth by investing in infrastructure development. This is substantiated by increase in capital expenditure by 35.4% (₹1,96,010 crore) over BE 2021-22.

4. In RE 2021-22, the total expenditure has been estimated at ₹37,70,000 crore and is more than Actual (2020-21) by ₹2,60,164 crore.

5. राज्यों के पास पहुंचने वाला कुल संसाधन, जिसमें राज्यों के शेयर का अंतरण, अनुदान/ऋण और केंद्रीय प्रायोजित योजनाओं के अंतर्गत जारी निधियां भी आती हैं, बजट अनुमान 2022-23 में 16,11,781 करोड़ रुपये का है जोकि वास्तविक (2020-21) से 2,91,728 करोड़ रुपये अधिक है।

5. The total resources being transferred to the States including the devolution of State's share, Grants/ Loans and releases under Centrally Sponsored Schemes etc in BE 2022-23 is ₹16,11,781 crore, which shows an increase of ₹2,91,728 crore over Actual (2020-21).

बजट का सार Budget at a Glance

(₹ करोड़) (In ₹ crore)

		2020-2021	2021-2022	2021-2022	2022-2023
		वास्तविक	बजट	संशोधित	बजट
		Actuals	अनुमान	अनुमान	अनुमान
			Budget	Revised	Budget
			Estimates	Estimates	Estimates
1. राजस्व प्राप्तियां	1. Revenue Receipts	1633920	1788424	2078936	2204422
2. कर राजस्व (केंद्र को निवल)	2. Tax Revenue (Net to Centre)	1426287	1545396	1765145	1934771
3. कर-भिन्न राजस्व	3. Non Tax Revenue	207633	243028	313791	269651
4. पूंजी प्राप्तियां ¹	4. Capital Receipts	1875916	1694812	1691064	1740487
5. ऋणों की वसूली	5. Recovery of Loans	19729	13000	21975	14291
6. अन्य प्राप्तियां	6. Other Receipts	37897	175000	78000	65000
7. उधार और अन्य देयताएं ²	7. Borrowings and Other Liabilities ¹	1818291	1506812	1591089	1661196
8. कुल प्राप्तियां (1+4)	8. Total Receipts (1+4)	3509836	3483236	3770000	3944909
9. कुल व्यय (10+13)	9. Total Expenditure (10+13)	3509836	3483236	3770000	3944909
10. राजस्व खाते पर जिसमें से	10. On Revenue Account of which	3083519	2929000	3167289	3194663
11. ब्याज भुगतान	11. Interest Payments	679869	809701	813791	940651
12. पूंजी परिसंपत्तियों के सृजन हेतु सहायता अनुदान	12. Grants in Aid for creation of capital assets	230865	219112	237685	317643
13. पूंजी खाते पर ³	13. On Capital Account ²	426317	554236	602711	750246
14. (12+13) ⁴	14. Effective Capital Expenditure (12+13) ³	657182	773348	840396	1067889
15. राजस्व घाटा (10-1)	15. Revenue Deficit (10-1)	1449599	1140576	1088352	990241
16. प्रभावी राजस्व घाटा (15-12)	16. Effective Revenue Deficit (15-12)	1218734	921464	850667	672598
17. राजकोषीय घाटा [9-(1+5+6)]	17. Fiscal Deficit [9-(1+5+6)]	1818291	1506812	1591089	1661196
17. प्राथमिक घाटा (17-11)	18. Primary Deficit (17-11)	1138422	697111	777298	720545
		(5.8)	(3.1)	(3.3)	(2.8)

¹ इसमें नकद शेष का आहरण भी शामिल है।

² पूंजीगत व्यय के संशोधित अनुमान में पूर्व की गारंटियों तथा सन्डी देनदारी का नियतान, आस्ति अनुसमर्थित हेतु एआईएएचएल/एआई के लिए पूंजी निक्षेप/ऋण शामिल है जिसकी राशि ₹51971 करोड़ है। इसके अलावा संशोधित अनुमान में पूंजीगत व्यय ₹550740 करोड़ अनुमानित है।

³ पूंजीगत आस्तियों के सृजन हेतु अनुदान के प्रावधान में मांग संचालन/हकदारी आधारित योजना एमजीएलआरईजीएस के अंतर्गत आबंटन शामिल है जो अत्यंत मांग आधारित होता है।

टिप्पणी:

(i) बजट अनुमान 2022-23 की जीडीपी ₹25800000 करोड़ रूप निश्चित की गई है, यह मानते हुए कि जीडीपी में 11% की वृद्धि हो जाएगी जो कि 2021-2022 (संशोधित अनुमान) में ₹23214703 करोड़ रूप हो जाएगी।

(ii) इस दस्तावेज की पृथक-पृथक मदें पूर्णांकन के कारण संभवतः जोड़ से मेल न खाएं।

(iii) कोष्ठक में दिए गए आंकड़ें जीडीपी के प्रतिशत के रूप में हैं।

¹ Includes drawdown of cash Balance

² RE 2021-22 for Capital Expenditure includes capital infusion/loans to AIAHL/AI for settlement of past guaranteed and sundry liabilities, not backed by assets amounting to ₹51971 crore. Excluding this, capital expenditure in RE is estimated ₹550740 crore.

³ Grants for creations of capital assets also includes allocations under Demand driven/entitlement based scheme MGNREGS, which would vary based on demand.

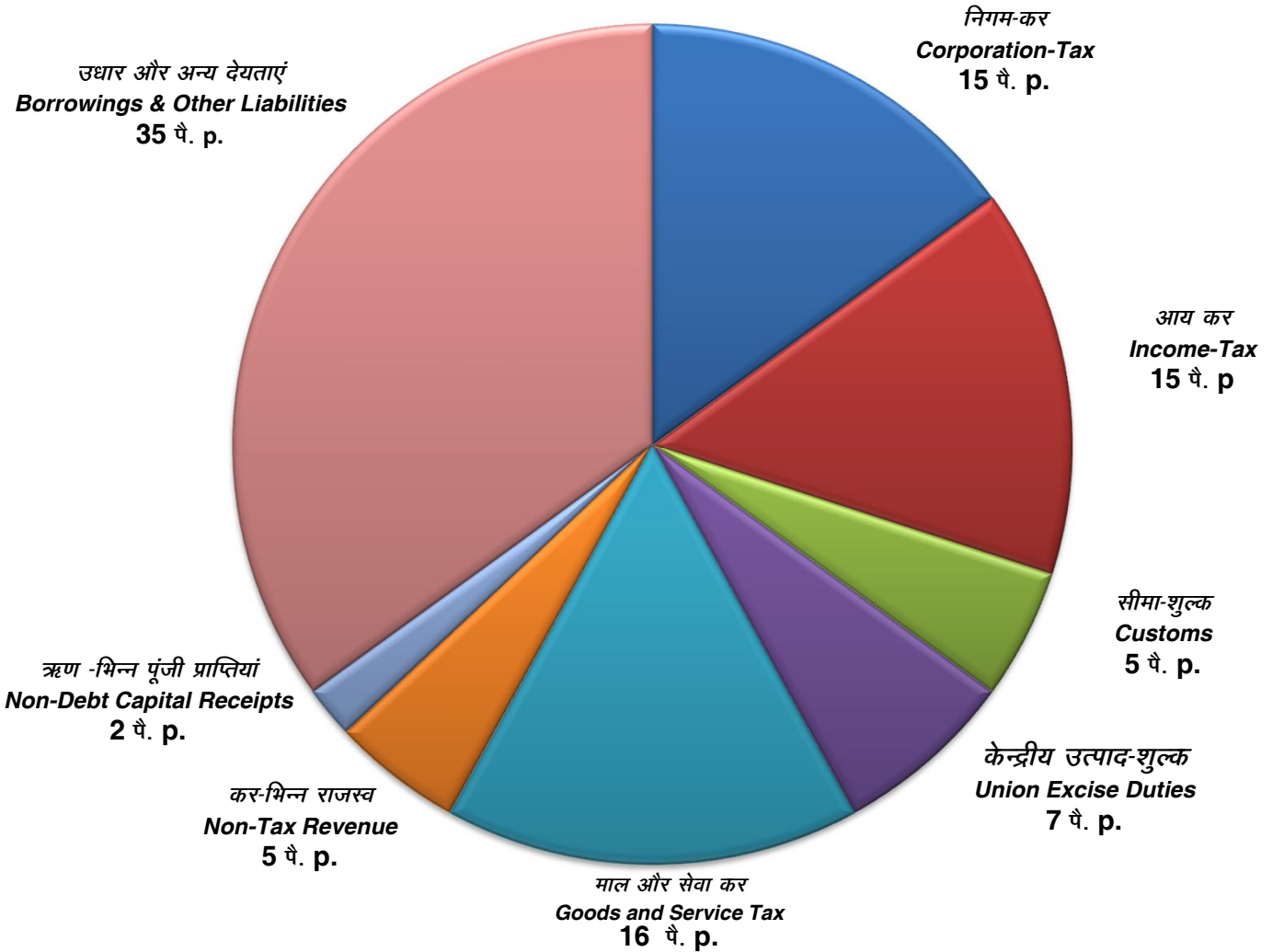
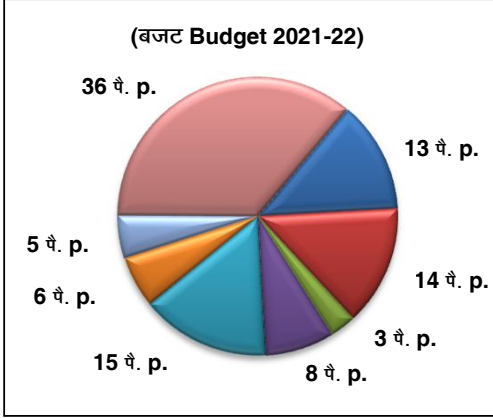
Notes:

(i) GDP for BE 2022-2023 has been projected at ₹25800000 crore assuming 11.1% growth over the estimated GDP of ₹23214703 crore for 2021-2022 (RE).

(ii) Individual items in this document may not sum up to the totals due to rounding off

(iii) Figures in parenthesis are as a percentage of GDP.

रुपया कहां से आता है Rupee Comes From (बजट Budget 2022-23)

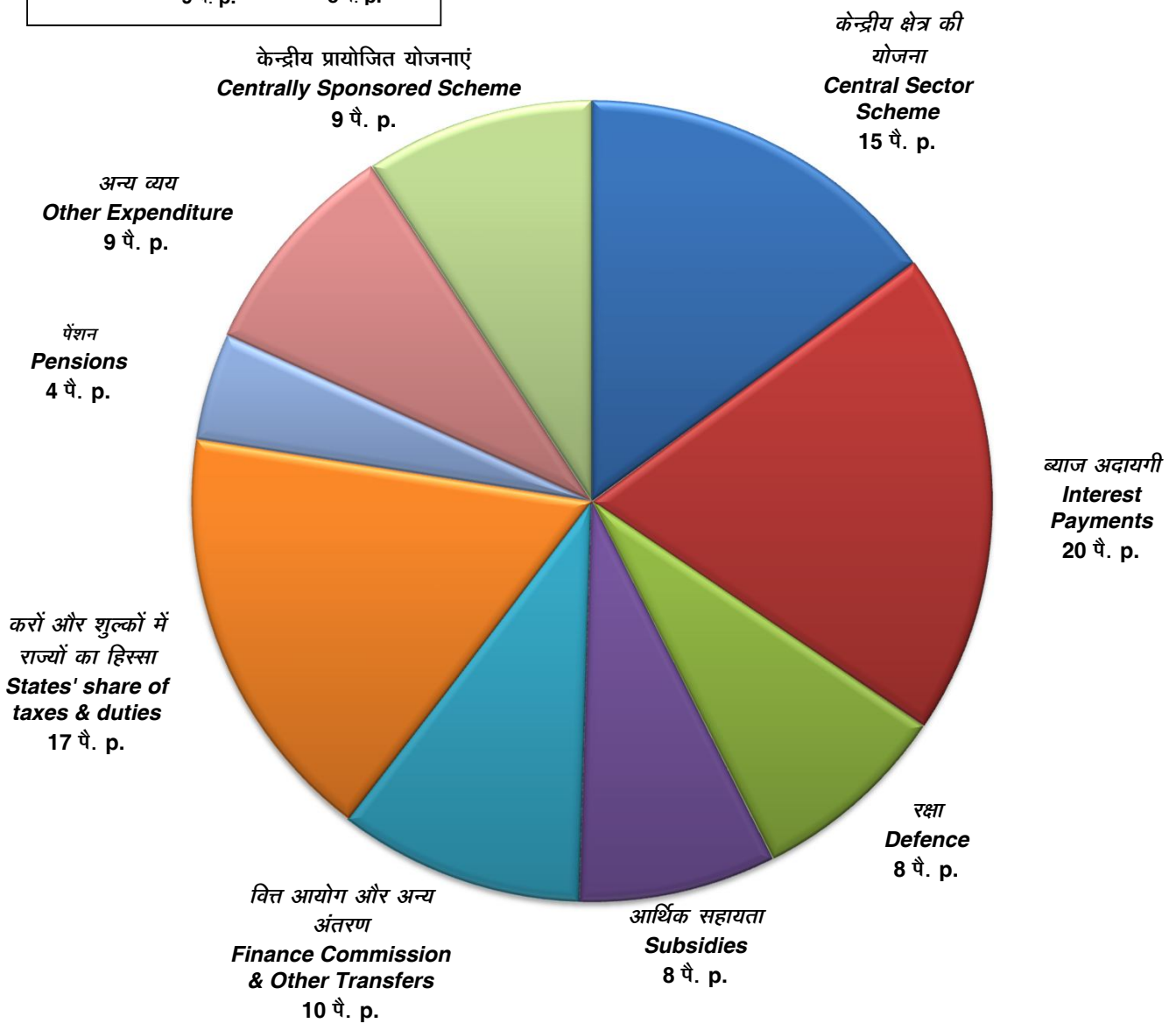
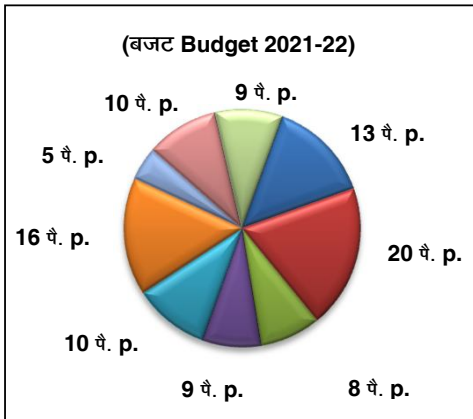


टिप्पणियां:-1. कुल प्राप्तियों में करों और शुल्कों में राज्यों का हिस्सा शामिल है, जिन्हें पृष्ठ 1 पर सारणी में घटा दिया गया है
2. आंकड़ों को पूर्णांकित किया गया है।

Notes:-1. Total receipts are inclusive of States' share of taxes and duties which have been netted in the table on page1.
2. Figures have been rounded off.

रुपया कहाँ जाता है Rupee Goes To

(बजट Budget 2022-23)



टिप्पणी :-1. कुल व्यय में करों और शुल्कों में राज्यों का हिस्सा शामिल है, जिन्हें पृष्ठ 1 पर सारणी में प्राप्तियों में से घटा दिया गया है।

2. आंकड़ों को पूर्णांकित किया गया है।

Note:-

1. Total expenditure is inclusive of the States' share of taxes and duties which have been netted against receipts in the table on page 1.

2. Figures have been rounded off.