

# बजट का सार

## BUDGET AT A GLANCE

### 2013-2014

बजट के सार में बजट अनुमानों को स्थलू समूहों में बांट कर परिलक्षित किया जाता है ताकि बजट को आसानी से समझा जा सके। यह दस्तावेज प्राप्तियों एवं व्यय और राजस्व घाटे, प्रभावी राजस्व घाटे, राजवित्तीय घाटे एवं प्राथमिक घाटे को दर्शाता है। केंद्रीय और राज्य आयोजना परिव्ययों को, संक्षेप में, दिखाया जाता है। इस दस्तावेज में वित्त वर्ष 2013-14 की केंद्रीय आयोजना की मुख्य विशेषताएं भी दी गई हैं।

**राजस्व घाटे** में, राजस्व प्राप्तियों की तुलना में राजस्व व्यय की अधिकता का उल्लेख किया गया है। **प्रभावी राजस्व घाटा** राजस्व घाटे तथा पूंजीगत आस्तियों के सृजन के लिए अनुदानों के बीच का अन्तर है। **राजकोषीय घाटा** राजस्व प्राप्तियों और ऋण-भिन्न पूंजी प्राप्तियों तथा कुल व्यय, जिसमें से अदायगियों को घटाकर ऋणों को शामिल किया गया है, के बीच का अन्तर है। यह सरकार के सभी स्रोतों से कुल उधार संबंधी आवश्यकताओं को दर्शाता है। **प्रारंभिक घाटे** को ब्याज अदायगियां घटाकर राजकोषीय घाटे द्वारा मापा जाता है।

इस प्रयोजन के लिए प्राप्ति और व्यय की कतिपय मदों का पुनः समूहीकरण किया गया है। उदाहरण के लिए वाणिज्यिक विभागों के व्यय को, उनकी प्राप्तियां घटाकर दिखाया गया है, ताकि लेन-देनों की राशि में होने वाली वृद्धि से दोनों खातों के आंकड़ों के राशि में वृद्धि न हो पाए। इसी प्रकार, राज्यों को दिए गए ऐसे अल्पावधिक ऋणों और अग्रिमों को भी, जिनको उसी वर्ष के दौरान वसूल कर लिया गया हो, घटा दिया गया है।

Budget at a Glance shows Budget estimates in broad aggregates to facilitate easy understanding. The document shows receipts and expenditure as well as the revenue deficit, the effective revenue deficit, the fiscal deficit and the primary deficit. Central and State Plan Outlays are shown in brief. The document also gives the highlights of the Central Plan for Financial Year 2013-2014.

**Revenue deficit** refers to the excess of revenue expenditure over revenue receipts. **Effective revenue deficit** is the difference between revenue deficit and grants for creation of capital assets. **Fiscal deficit** is the difference between the revenue receipts plus non-debt capital receipts and the total expenditure including loans, net of repayments. This indicates the total borrowing requirements of Government from all sources. **Primary deficit** is measured by fiscal deficit less interest payments.

Certain items of receipts and expenditure have been regrouped. For example, the expenditure of commercial departments have been taken net of their receipts so that increase in the volume of transactions does not inflate the figures on both sides. Similarly, short term loans and advances given to the States and recovered during the same year have also been netted.



## बजट का सार *Budget at a Glance*

(करोड़ रुपए) (In crore of Rupees)

		2011-2012	2012-2013	2012-2013	2013-2014
		वास्तविक	बजट	संशोधित	बजट
		Actuals	अनुमान	अनुमान	अनुमान
			Budget	Revised	Budget
			Estimates	Estimates	Estimates
<b>1. राजस्व प्राप्तियां</b>	<b>1. Revenue Receipts</b>	<b>751437</b>	<b>935685</b>	<b>871828</b>	<b>1056331</b>
2. कर राजस्व (केन्द्र को निवल)	2. Tax Revenue (net to centre)	629765	771071	742115	884078
3. कर-भिन्न राजस्व	3. Non-Tax Revenue	121672	164614	129713	172252
<b>4. पूंजी प्राप्तियां (5+6+7)<sup>§</sup></b>	<b>4. Capital Receipts (5+6+7)<sup>§</sup></b>	<b>552928</b>	<b>555241</b>	<b>558998</b>	<b>608967</b>
5. ऋणों की वसूली	5. Recoveries of Loans	18850	11650	14073	10654
6. अन्य प्राप्तियां	6. Other Receipts	18088	30000	24000	55814
7. उधार और अन्य देयताएं*	7. Borrowings and other liabilities *	515990	513590	520925	542499
<b>8. कुल प्राप्तियां (1+4)<sup>§</sup></b>	<b>8. Total Receipts (1+4)<sup>§</sup></b>	<b>1304365</b>	<b>1490925</b>	<b>1430825</b>	<b>1665297</b>
<b>9. आयोजना-भिन्न व्यय</b>	<b>9. Non-Plan Expenditure</b>	<b>891990</b>	<b>969900</b>	<b>1001638</b>	<b>1109975</b>
10. राजस्व खाते पर जिसमें से	10. On Revenue Account of which,	812049	865596	919699	992908
11. ब्याज भुगतान	11. Interest Payments	273150	319759	316674	370684
12. पूंजी खाते पर	12. On Capital Account	79941	104304	81939	117067
<b>13. आयोजना व्यय</b>	<b>13. Plan Expenditure</b>	<b>412375</b>	<b>521025</b>	<b>429187</b>	<b>555322</b>
14. राजस्व खाते पर	14. On Revenue Account	333737	420513	343373	443260
15. पूंजी खाते पर	15. On Capital Account	78639	100512	85814	112062
<b>16. कुल व्यय (9+13)</b>	<b>16. Total Expenditure (9+13)</b>	<b>1304365</b>	<b>1490925</b>	<b>1430825</b>	<b>1665297</b>
17. राजस्व व्यय (10+14)	17. Revenue Expenditure (10+14)	1145785	1286109	1263072	1436169
18. जिसमें, पूंजी परिसम्पत्तियों के सृजन हेतु अनुदान	18. Of Which, Grants for creation of Capital Assets	132582	164672	124275	174656
19. पूंजी व्यय (12+15)	19. Capital Expenditure (12+15)	158580	204816	167753	229129
<b>20. राजस्व घाटा (17-1)</b>	<b>20. Revenue Deficit (17-1)</b>	<b>394348</b>	<b>350424</b>	<b>391245</b>	<b>379838</b>
		<b>(4.4)</b>	<b>(3.4)</b>	<b>(3.9)</b>	<b>(3.3)</b>
<b>21. प्रभावी राजस्व घाटा (20-18)</b>	<b>21. Effective Revenue Deficit (20-18)</b>	<b>261766</b>	<b>185752</b>	<b>266970</b>	<b>205182</b>
		<b>(2.9)</b>	<b>(1.8)</b>	<b>(2.7)</b>	<b>(1.8)</b>
<b>22. राजकोषीय घाटा {16-(1+5+6)}</b>	<b>22. Fiscal Deficit {16-(1+5+6)}</b>	<b>515990</b>	<b>513590</b>	<b>520925</b>	<b>542499</b>
		<b>(5.7)</b>	<b>(5.1)</b>	<b>(5.2)</b>	<b>(4.8)</b>
<b>23. प्राथमिक घाटा (22-11)</b>	<b>23. Primary Deficit (22-11)</b>	<b>242840</b>	<b>193831</b>	<b>204251</b>	<b>171814</b>
		<b>(2.7)</b>	<b>(1.9)</b>	<b>(2.0)</b>	<b>(1.5)</b>

इस दस्तावेज में वर्ष 2011-12 के वास्तविक आंकड़े अंतिम हैं। Actuals for 2011-12 in this document are provisional.

§ बाजार स्थिरीकरण योजना के अंतर्गत प्राप्तियों को छोड़कर। Excluding receipts under Market Stabilisation Scheme.

\* इसमें नकदी शेष में आहरण द्वारा कमी शामिल है। Includes draw-down of Cash Balance.

**टिप्पणियां:** 1. सीएसओ द्वारा जारी 2012-2013 के अग्रिम अनुमानों (₹10028118 करोड़) की तुलना में 13.4% की वृद्धि मानते हुए 2013-2014 के बजट अनुमान में सघट बढ़कर ₹11371886 करोड़ होने का पूर्वानुमान है।

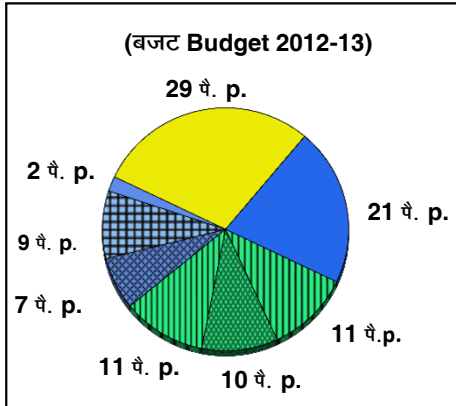
2. इस दस्तावेज में पृथक-पृथक मदें पूर्णांकन के कारण संभवतः जोड़ से मेल न खाएं।

**Notes:** 1. GDP for BE 2013-2014 has been projected at ₹ 11371886 crore assuming 13.4% growth over the Advance Estimates of 2012-2013 (₹ 10028118 crore) released by CSO.

2. Individual items in this document may not sum up to the totals due to rounding off.

# रुपया आता है Rupee Comes From

(बजट Budget 2013-14)



उधार और अन्य देयताएं  
Borrowings & Other liabilities  
27 पै. p.

गैर-ऋण पूंजी प्राप्तियां  
Non-debt Capital receipts  
3 पै. p.

निगम-कर  
Corporation-tax  
21 पै. p.

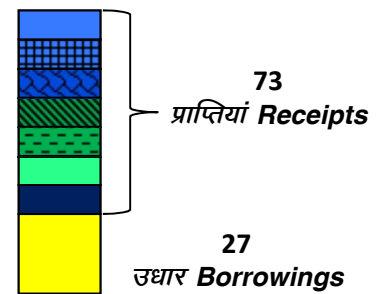
कर-भिन्न राजस्व  
Non-tax Revenue  
9 पै. p

सेवा कर और अन्य कर  
Service tax & other taxes  
9 पै. p.

आय कर  
Income-tax  
12 पै. p

केन्द्रीय उत्पाद-शुल्क  
Union Excise Duties  
10 पै. p.

सीमा-शुल्क  
Customs  
9 पै. p.

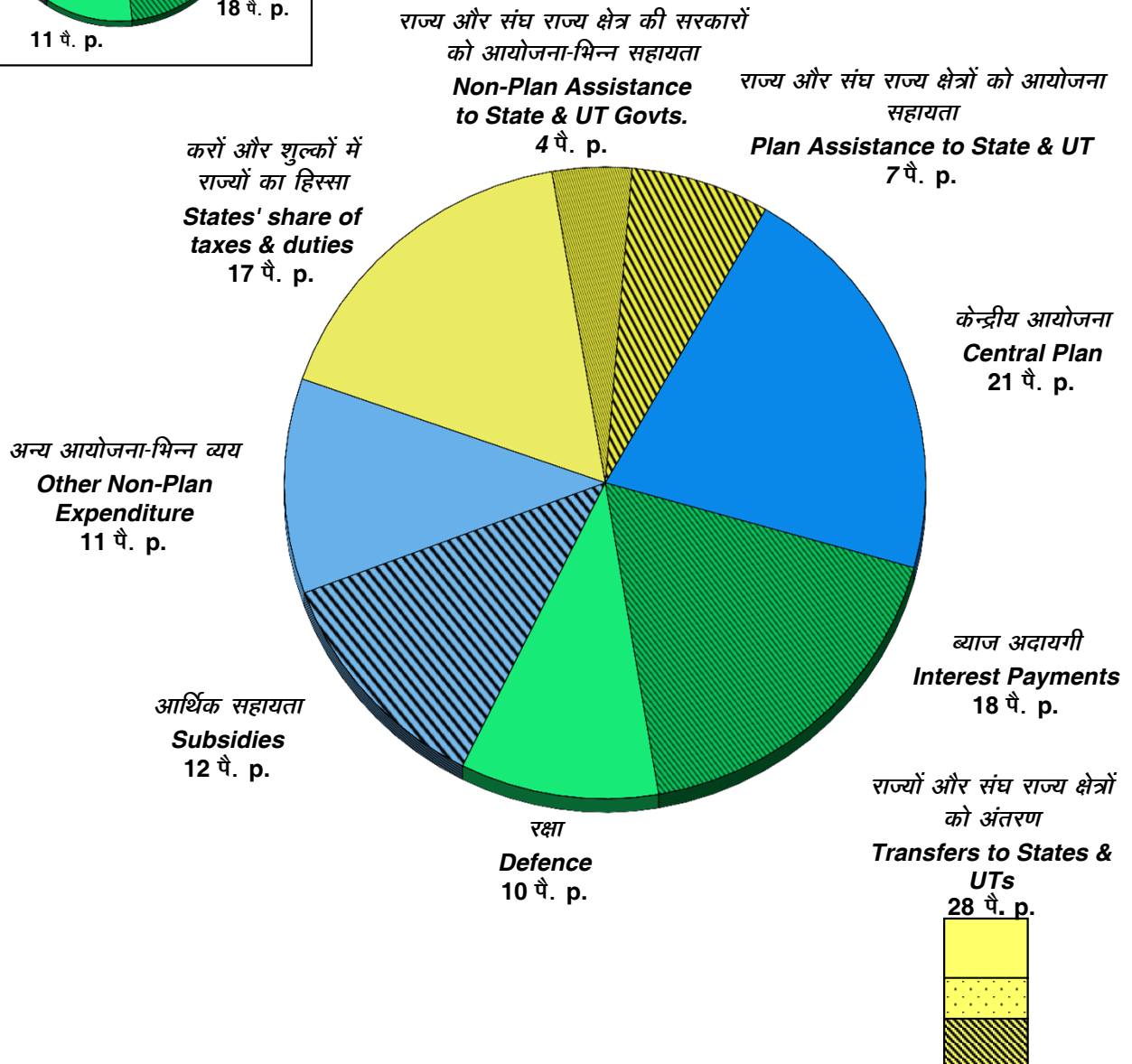
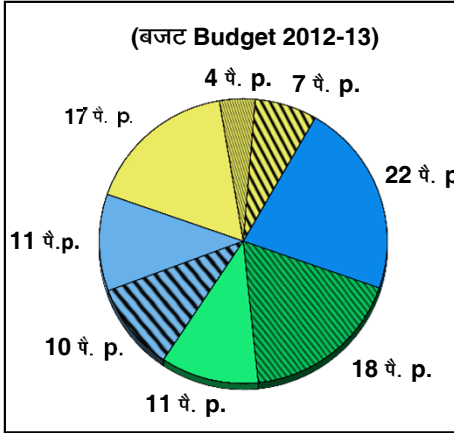


टिप्पणियां:-1. कुल प्राप्तिओं में करों और शुल्कों में राज्यों का हिस्सा शामिल है, जिन्हें पृष्ठ 1 पर सारणी में घटा दिया गया है।

Notes:-1. Total receipts are inclusive of States' share of taxes and duties which have been netted in the table on page 1.

## रुपया जाता है Rupee Goes To

(बजट Budget 2013-14)



टिप्पणियां:-1. इसमें वह योजना परिव्यय शामिल नहीं है जिन्हें सरकारी उद्यमों के आंतरिक और बजट बाह्य संसाधनों से पूरा किया जाता है।  
2. कुल व्यय में करों और शुल्कों में राज्यों का हिस्सा शामिल है, जिन्हें पृष्ठ 1 पर सारणी में प्राप्तियों में से घटा दिया गया है।

Notes:-1. This does not include Plan outlays met from internal and extra budgetary resources of public enterprises.  
2. Total expenditure is inclusive of the States' share of taxes and duties which have been netted against receipts in the table on page 1.

## प्राप्तियां Receipts

(करोड़ रुपए) (In crore of Rupees)

		2011-2012 वास्तविक Actuals	2012-2013 बजट अनुमान Budget Estimates	2012-2013 संशोधित अनुमान Revised Estimates	2013-2014 बजट अनुमान Budget Estimates
<b>राजस्व प्राप्तियां</b>	<b>REVENUE RECEIPTS</b>				
<b>1. कर राजस्व</b>	<b>1. Tax Revenue</b>				
सकल कर-राजस्व	<b>Gross Tax Revenue</b>	<b>889176</b>	<b>1077612</b>	<b>1038037</b>	<b>1235870</b>
निगम कर	Corporation Tax	322816	373227	358874	419520
आय कर	Taxes on Income	170343	195786	206095	247639
धन कर	Wealth Tax	788	1244	866	950
सीमा शुल्क	Customs	149328	186694	164853	187308
केन्द्रीय उत्पाद शुल्क	Union Excise Duties	145608	194350	171996	197554
सेवा कर	Service Tax	97509	124000	132697	180141
संघ राज्य क्षेत्रों के कर	Taxes on Union Territories	2785	2310	2656	2758
घटाइए -राष्ट्रीय आपदा आकस्मिकता निधि/ राष्ट्रीय आपदा अनुक्रिया निधि को अंतरित एनसीसीडी	<b>Less - NCCD transferred to the National Calamity Contingency Fund/National Disaster Response Fund</b>	<b>3998</b>	<b>4620</b>	<b>4375</b>	<b>4800</b>
घटाइए-राज्यों का हिस्सा	<b>Less - States' share</b>	<b>255414</b>	<b>301921</b>	<b>291547</b>	<b>346992</b>
<b>1(क) केंद्र का निवल कर राजस्व</b>	<b>1(a) Centre's Net Tax Revenue</b>	<b>629765</b>	<b>771071</b>	<b>742115</b>	<b>884078</b>
<b>2. कर-भिन्न राजस्व</b>	<b>2. Non-Tax Revenue</b>				
ब्याज प्राप्तियां	Interest receipts	20252	19231	16595	17764
लाभांश और लाभ	Dividend and Profits	50608	50153	55443	73866
विदेशी अनुदान	External Grants	2962	2887	2762	1456
अन्य कर-भिन्न राजस्व	Other Non Tax Revenue	46835	91207	53790	78000
संघ राज्य क्षेत्रों की प्राप्तियां	Receipts of Union Territories	1015	1136	1123	1166
<b>कुल कर-भिन्न राजस्व</b>	<b>Total Non Tax Revenue</b>	<b>121672</b>	<b>164614</b>	<b>129713</b>	<b>172252</b>
<b>कुल राजस्व प्राप्तियां (1क+2)</b>	<b>Total Revenue Receipts (1a+2)</b>	<b>751437</b>	<b>935685</b>	<b>871828</b>	<b>1056331</b>



## प्राप्तियां Receipts

(करोड़ रुपए) (In crore of Rupees)

	2011-2012 वास्तविक Actuals	2012-2013 बजट अनुमान Budget Estimates	2012-2013 संशोधित अनुमान Revised Estimates	2013-2014 बजट अनुमान Budget Estimates	
<b>3. पूंजी प्राप्तियां</b>	<b>3. Capital Receipts</b>				
<b>क. ऋण-भिन्न प्राप्तियां</b>	<b>A. Non-debt Receipts</b>				
ऋणों और अग्रिमों की वसूलियां <sup>@</sup> विविध पूंजी प्राप्तियां	Recoveries of loans and advances <sup>@</sup>	18850	11650	14073	10654
	Miscellaneous Capital Receipts	18088	30000	24000	55814
<b>जोड़</b>	<b>Total</b>	<b>36938</b>	<b>41650</b>	<b>38073</b>	<b>66468</b>
<b>ख. ऋण प्राप्तियां*</b>	<b>B. Debt Receipts*</b>				
बाजार ऋण	Market Loans	436211	479000	467384	484000
अल्पावधि उधार	Short term borrowings	126866	9000	45746	19844
विदेशी सहायता (निवल)	External Assistance (Net)	12449	10148	2214	10560
लघु बचतों की एवज में जारी प्रतिभूतियां	Securities issued against Small Savings	-10302	1198	8626	5798
राज्य भविष्य निधियां (निवल)	State Provident Fund (Net)	10804	12000	10000	10000
अन्य प्राप्तियां (निवल)	Other Receipts (Net)	-44048	2245	-7895	12297
<b>जोड़</b>	<b>Total</b>	<b>531980</b>	<b>513590</b>	<b>526075</b>	<b>542499</b>
<b>जोड़-पूंजीगत प्राप्तियां (क+ख)</b>	<b>Total Capital Receipts (A+B)</b>				
		<b>568918</b>	<b>555241</b>	<b>564148</b>	<b>608967</b>
<b>4. नकदी शेष में आहरण द्वारा कमी</b>	<b>4. DRAW-DOWN OF CASH BALANCE</b>				
		<b>-15990</b>	...	<b>-5150</b>	...
<b>जोड़ प्राप्तियां (1क+2+3+4)</b>	<b>Total Receipts (1a+2+3+4)</b>				
		<b>1304365</b>	<b>1490925</b>	<b>1430825</b>	<b>1665297</b>
<b>राजकोषीय घाटे का वित्तपोषण (3ख+4)</b>	<b>Financing of Fiscal Deficit (3B+4)</b>				
		<b>515990</b>	<b>513590</b>	<b>520925</b>	<b>542499</b>
<b>एमएसएस के अन्तर्गत प्राप्तियां (निवल)</b>	<b>Receipts under MSS (Net)</b>				
		...	<b>20000</b>	...	<b>20000</b>
<sup>@</sup> राज्यों से अल्पावधिक ऋणों और अग्रिमों तथा सरकारी कर्मचारियों, आदि को दिए गए ऋणों की वसूलियों को छोड़कर	<sup>@</sup> excludes recoveries of short-term loans and advances from States, loans to Government servants, etc.	17968	11445	22995	11400

\* प्राप्तियां वापसी अदायगियां घटाकर हैं।

\* The receipts are net of repayments.





## व्यय Expenditure

(करोड़ रुपए) (In crore of Rupees)

	2011-2012 वास्तविक Actuals	2012-2013 बजट अनुमान Budget Estimates	2012-2013 संशोधित अनुमान Revised Estimates	2013-2014 बजट अनुमान Budget Estimates
<b>1. आयोजना-भिन्न व्यय</b>				
<b>क. राजस्व व्यय</b>				
1. ब्याज संदाय और पूर्वप्रदत्त लाभांश				
2. रक्षा सेवाएं				
3. सब्सिडी				
4. राज्य और संघ राज्य क्षेत्र की सरकारों को अनुदान				
5. पेंशन				
6. पुलिस				
7. राष्ट्रीय आपदा आकस्मिकता निधि/राष्ट्रीय आपदा अनुक्रिया निधि से राज्यों को सहायता				
8. अन्य सामान्य सेवाएं (राज्य के अंग, कर संग्रहण, वैदेशिक कार्य, आदि)				
9. सामाजिक सेवाएं (शिक्षा, स्वास्थ्य, प्रसारण, आदि)				
10. आर्थिक सेवाएं (कृषि, उद्योग, विद्युत, परिवहन, संचार, विज्ञान और प्रौद्योगिकी आदि)				
11. डाक घाटा				
12. विधानमंडल रहित संघ राज्य क्षेत्रों का व्यय				
13. राष्ट्रीय आपदा आकस्मिकता निधि/राष्ट्रीय आपदा अनुक्रिया निधि से पूरी की गई राशि				
14. विदेशी सरकारों को अनुदान				
<b>कुल राजस्व आयोजना-भिन्न व्यय</b>				
<b>ख. पूंजी व्यय</b>				
1. रक्षा सेवाएं				
2. अन्य आयोजना-भिन्न पूंजी परिव्यय				
3. सरकारी उद्यमों को ऋण				
4. राज्य और संघ राज्य क्षेत्र की सरकारों को ऋण				
5. विदेशी सरकारों को ऋण				
6. अन्य				
<b>जोड़ पूंजी आयोजना - भिन्न व्यय</b>				
<b>जोड़ आयोजना-भिन्न व्यय</b>				
<b>1. NON-PLAN EXPENDITURE</b>				
<b>A. Revenue Expenditure</b>				
1. Interest Payments and Prepayment Premium	273150	319759	316674	370684
2. Defence Services	103011	113829	108925	116931
3. Subsidies	217941	190015	257654	231084
4. Grants to State and U.T. Governments	51523	64211	57901	76981
5. Pensions	61166	63183	63836	70726
6. Police	33106	35611	37131	40895
7. Assistance to States from National Calamity Contingency Fund/National Disaster Response Fund (NDRF)	2459	4620	4375	4800
8. Other General Services (Organs of State, tax collection, external affairs etc.)	19225	21382	21095	22903
9. Social Services (Education, Health, Broadcasting etc.)	19444	20784	21304	23114
10. Economic Services (Agriculture, Industry, Power, Transport, Communications, Science & Technology, etc.)	21751	24105	21965	24334
11. Postal Deficit	5716	5727	5838	6717
12. Expenditure of Union Territories without Legislature	3853	3875	4147	4395
13. Amount met from National Calamity Contingency Fund/Contribution to National Disaster Response Fund (NDRF)	-2459	-4620	-4375	-4800
14. Grants to Foreign Governments	2163	3114	3229	4144
<b>Total Revenue Non-Plan Expenditure</b>	<b>812049</b>	<b>865596</b>	<b>919699</b>	<b>992908</b>
<b>B. Capital Expenditure</b>				
1. Defence Services	67902	79579	69579	86741
2. Other Non-Plan Capital Outlay	11478	23971	8102	30131
3. Loans to Public Enterprises	479	465	469	417
4. Loans to State and U.T. Governments	72	85	3407	80
5. Loans to Foreign Governments	248	550	700	...
6. Others	-238	-346	-318	-302
<b>Total Capital Non-Plan Expenditure</b>	<b>79941</b>	<b>104304</b>	<b>81939</b>	<b>117067</b>
<b>Total Non-Plan Expenditure</b>	<b>891990</b>	<b>969900</b>	<b>1001638</b>	<b>1109975</b>





## व्यय Expenditure

(करोड़ रुपए) (In crore of Rupees)

	2011-2012 वास्तविक Actuals	2012-2013 बजट अनुमान Budget Estimates	2012-2013 संशोधित अनुमान Revised Estimates	2013-2014 बजट अनुमान Budget Estimates
<b>2. आयोजना व्यय</b>	<b>2. PLAN EXPENDITURE</b>			
<b>क. राजस्व व्यय</b>	<b>A. Revenue Expenditure</b>			
1. केन्द्रीय आयोजना	241276	303528	243772	320038
2. राज्य और संघ राज्य क्षेत्र की आयोजनाओं के लिए केन्द्रीय सहायता राज्य आयोजना संघ राज्य क्षेत्र की आयोजना				
	92460	116985	99601	123222
	90072	113170	96068	118873
	2388	3815	3533	4349
<b>जोड़ - राजस्व आयोजना व्यय</b>	<b>333737</b>	<b>420513</b>	<b>343373</b>	<b>443260</b>
<b>ख. पूंजी व्यय</b>	<b>B. Capital Expenditure</b>			
1. केन्द्रीय आयोजना	67083	87499	73413	99030
2. राज्य और संघ राज्य क्षेत्र की आयोजनाओं के लिए केन्द्रीय सहायता राज्य आयोजना संघ राज्य क्षेत्र की आयोजना				
	11556	13013	12401	13032
	10058	11079	11079	11057
	1498	1934	1322	1975
<b>जोड़ पूंजी आयोजना व्यय</b>	<b>78639</b>	<b>100512</b>	<b>85814</b>	<b>112062</b>
<b>जोड़ - आयोजना व्यय</b>	<b>412375</b>	<b>521025</b>	<b>429187</b>	<b>555322</b>
<b>केन्द्रीय आयोजना के लिए कुल बजट सहायता</b>	<b>Total Budget Support for Central Plan</b>			
	<b>308359</b>	<b>391027</b>	<b>317185</b>	<b>419068</b>
<b>राज्य और संघ राज्य क्षेत्र की आयोजनाओं के लिए कुल केन्द्रीय सहायता</b>	<b>Total Central Assistance for State &amp; UT Plans</b>			
	<b>104016</b>	<b>129998</b>	<b>112002</b>	<b>136254</b>
<b>कुल - व्यय*</b>	<b>1304365</b>	<b>1490925</b>	<b>1430825</b>	<b>1665297</b>
<b>ऋण शोधन</b>	<b>DEBT SERVICING</b>			
1. ऋण की वापसी-अदायगी **	111933	124302	116669	167072
2. कुल ब्याज अदायगियां	273150	319759	316674	370684
3. कुल ऋण शोधन (1+2)	385083	444061	433343	537756
4. राजस्व प्राप्तियां	751437	935685	871828	1056331
5. 2 से 4 तक का प्रतिशत	36.35%	34.20%	36.32%	35.09%

\* प्राप्तियों द्वारा प्रतिसन्तुलित व्यय को छोड़कर।

\* Excludes expenditure matched by receipts.

\*\* ये आंकड़े सभी राजकोषीय हुंडियों का उन्मोचन, नकद प्रबन्धन बिलों का उन्मोचन, ओवरड्राफ्ट, बाजार स्थिरीकरण योजना के अन्तर्गत अदायगी तथा सभी लोक लेखा संवितरणों सहित अर्थोपाय अग्रिमों के उन्मोचन (सब्सिडियों के बदले में जारी विशेष प्रतिभूतियों के उन्मोचन के सिवाय) को छोड़कर हैं।

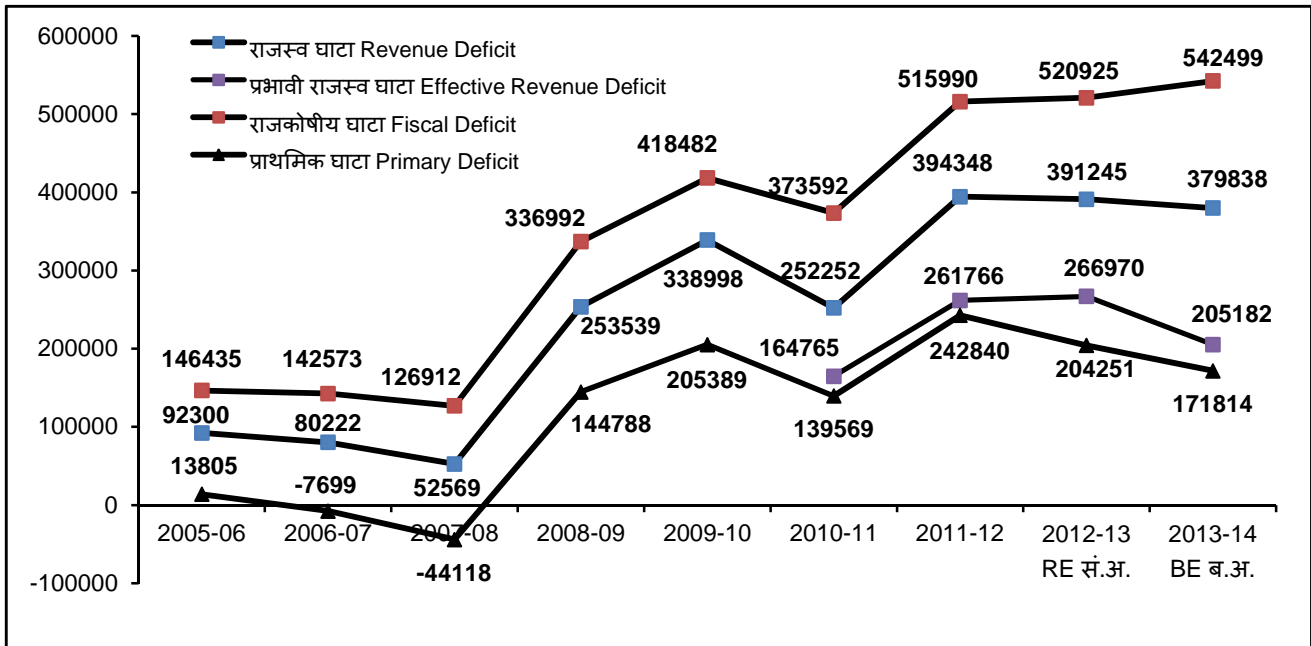
\*\* The figures exclude discharge of all Treasury bills, discharge of Cash Management Bills, discharge of Ways and Means Advances including Overdraft, repayment under MSS and all Public Account Disbursements (except discharge of Special Securities issued in lieu of Subsidies).



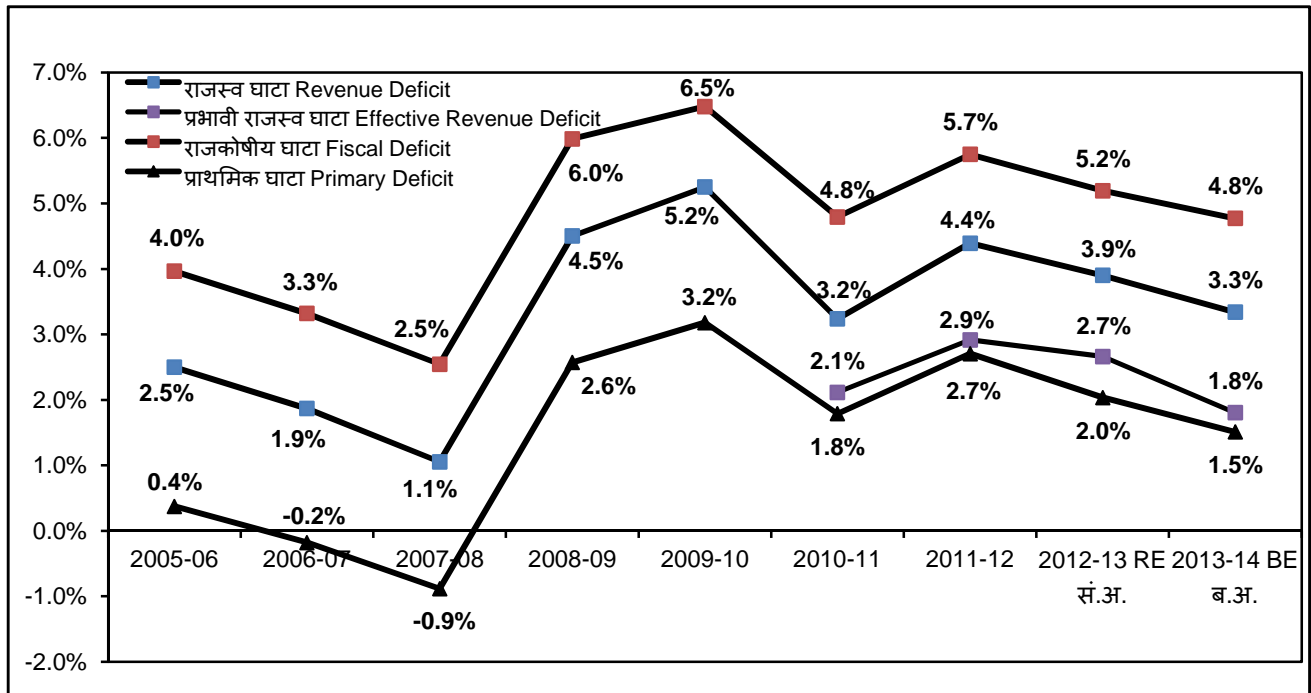


## घाटे की प्रवृत्तियां DEFICIT TRENDS

₹ करोड़ ₹ in Crore



## स.घ.उ. के प्रतिशत के रूप में AS A PERCENTAGE OF GDP



टिप्पणियां: 1. सघउ के निम्नलिखित अनुमानों के आधार पर घाटों का आकलन किया गया है।

(i) 2012-2013 (सं.अ.) ₹10028118 करोड़। (ii) 2013-2014 (ब.अ.) ₹11371886 करोड़।

2. आधार वर्ष के रूप में 2005-06 के साथ सघउ अनुमान संशोधित ऋखला के अनुसार हैं जिन्हें सघउ के प्रतिशत के रूप में घाटों के आकलन के लिए अपनाया गया है।

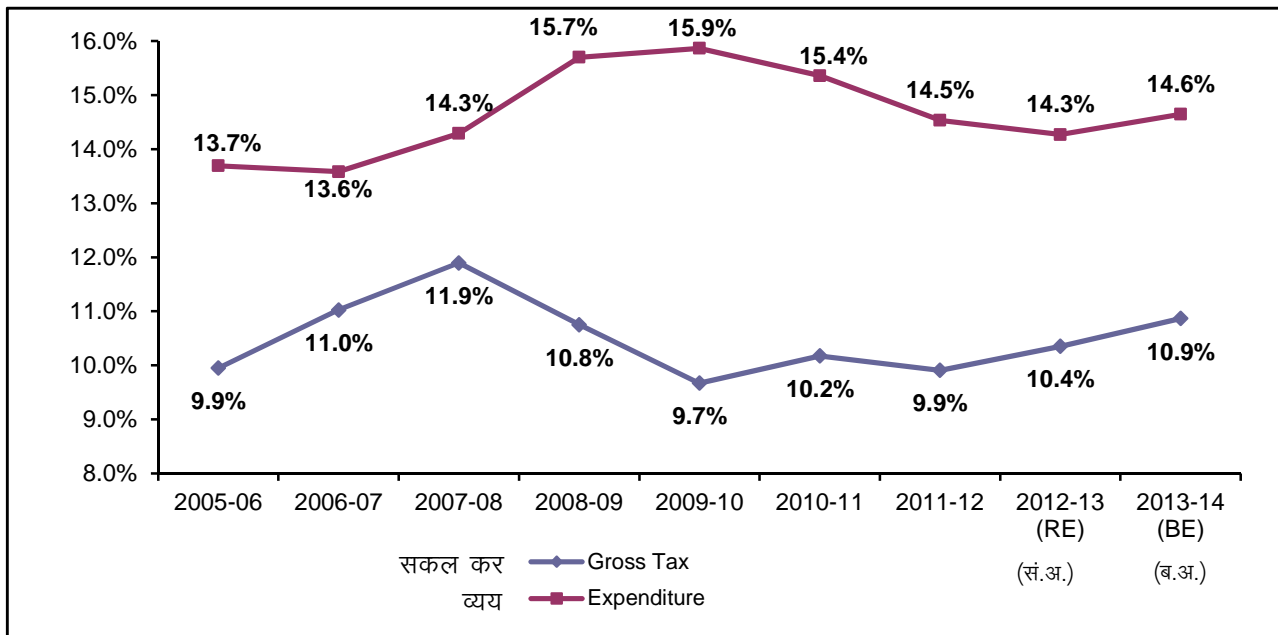
Notes: 1. Deficits have been calculated on the basis of the following estimates of GDP.

(i) 2012-2013 (RE) ₹10028118 crore. (ii) 2013-2014 (BE) ₹11371886 crore

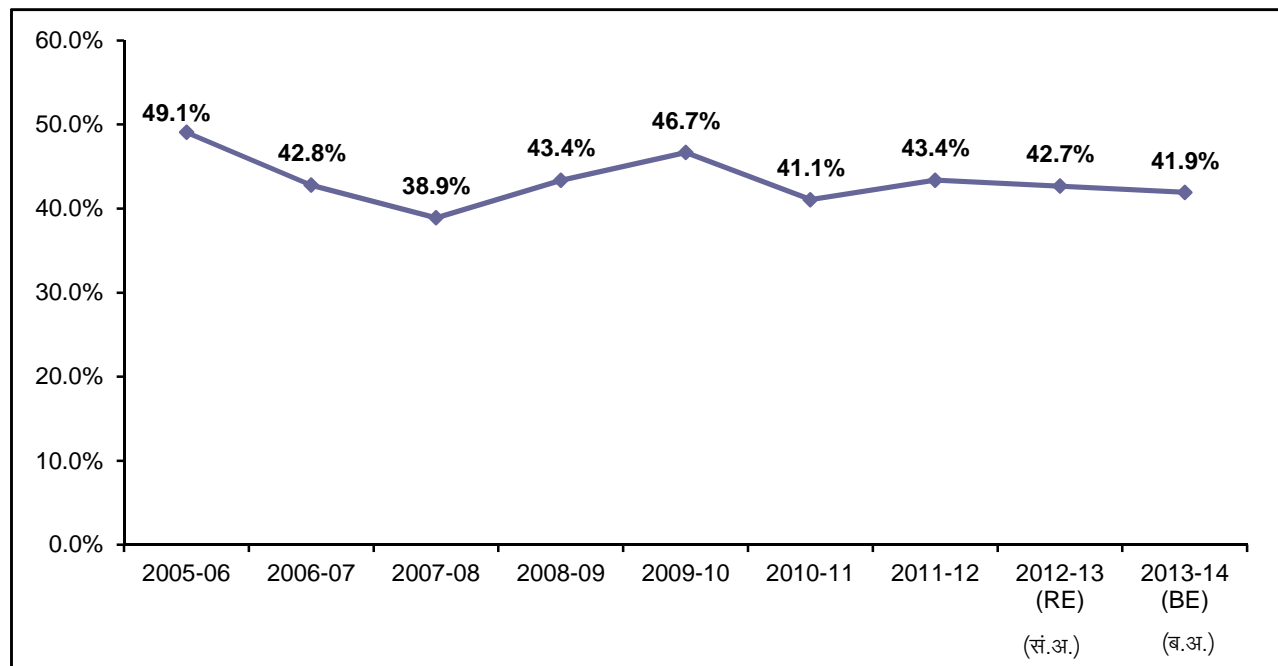
2. GDP Estimates as per revised series with 2005-06 as base year, have been adopted for working out deficit as percentage of GDP.



स.घ.उ. के प्रतिशत के रूप में सकल कर प्राप्तियां और व्यय  
GROSS TAX RECEIPTS AND EXPENDITURE AS PERCENTAGE OF GDP



ब्याज अदायगियां निवल कर राजस्व के प्रतिशत के रूप में  
INTEREST PAYMENTS AS PERCENTAGE OF NET TAX REVENUE



**टिप्पणी:** सघउ अनुमान संशोधित त्रंखला, जिसमें 2005-06 को आधार वर्ष माना गया है, के अनुसार हैं, इसे सघउ के प्रतिशत के आकलन के लिए अपनाया गया है।

**Note:** GDP Estimates as per revised series with 2005-06 as base year, have been adopted for working out percentage of GDP.

## केन्द्रीय आयोजना परिव्यय CENTRAL PLAN OUTLAY

(करोड़ रुपए) (In crore of Rupees)

		2011-2012 वास्तविक Actuals	2012-2013 बजट अनुमान Budget Estimates	2012-2013 संशोधित अनुमान Revised Estimates	2013-2014 बजट अनुमान Budget Estimates
बजट सहायता	<b>Budget Support</b>	<b>308359</b>	<b>391027</b>	<b>317185</b>	<b>419068</b>
सरकारी उद्यमों (स.उ.) आदि के आन्तरिक और बजट बाह्य संसाधन (आ.ब.बा.स.)	Internal and Extra Budgetary Resources(IEBR) of Public Enterprises (PEs), etc.	200237	260482	238992	261055
जोड़ - केन्द्रीय आयोजना परिव्यय	<b>Total - Central Plan Outlay</b>	<b>508596</b>	<b>651509</b>	<b>556176</b>	<b>680123</b>

### केन्द्रीय आयोजना का क्षेत्रवार परिव्यय Central Plan Outlay by Sectors

(स.उ. आदि के आं.ब.बा.सं. सहित including IEBR of PEs etc)

कृषि और सम्बद्ध क्रियाकलाप	Agriculture and Allied Activities	16194	17692	15971	18781
ग्रामीण विकास *	Rural Development*	47471	50729	43704	56438
सिंचाई और बाढ़-नियंत्रण	Irrigation and Flood Control	506	1275	428	1200
ऊर्जा	Energy	121855	154842	148230	158287
उद्योग और खनिज	Industry and Minerals	36235	57227	39228	48010
परिवहन **	Transport**	107532	125357	103023	133488
संचार	Communications	6586	15411	8257	12380
विज्ञान प्रौद्योगिकी और पर्यावरण	Science Technology & Environment	11735	16592	12119	17587
सामान्य आर्थिक सेवाएं	General Economic Services	19696	24777	21017	31602
सामाजिक सेवाएं ***	Social Services***	135480	178906	158339	193043
सामान्य सेवाएं	General Services	5305	8701	5860	9307
<b>कुल जोड़</b>	<b>GRAND TOTAL</b>	<b>508596</b>	<b>651509</b>	<b>556176</b>	<b>680123</b>

### केन्द्रीय आयोजना का मंत्रालय/विभाग-वार परिव्यय Central Plan Outlay by Ministries/Departments

(स.उ. आदि के आं.ब.बा.सं. सहित including IEBR of PEs etc)

कृषि मंत्रालय	<b>Ministry of Agriculture</b>	<b>12482</b>	<b>16121</b>	<b>13787</b>	<b>17095</b>
कृषि और सहकारिता विभाग	Department of Agriculture and Cooperation	8679	10991	9467	11655
कृषि अनुसंधान और शिक्षा विभाग	Department of Agricultural Research and Education	2573	3220	2520	3415
पशु-पालन, डेरी और मात्स्यिकी विभाग	Department of Animal Husbandry, Dairying and Fisheries	1230	1910	1800	2025
परमाणु ऊर्जा विभाग	<b>Department of Atomic Energy</b>	<b>7257</b>	<b>11673</b>	<b>8920</b>	<b>13879</b>
रसायन और उर्वरक मंत्रालय	<b>Ministry of Chemicals and Fertilisers</b>	<b>3671</b>	<b>5276</b>	<b>4704</b>	<b>4428</b>
रसायन और पेट्रो रसायन विभाग	Department of Chemicals and Petrochemicals	927	1757	1637	1200
उर्वरक विभाग	Department of Fertilisers	2704	3331	2982	3040
भेषज विभाग	Department of Pharmaceuticals	40	188	85	188
नागर विमानन मंत्रालय	<b>Ministry of Civil Aviation</b>	<b>3866</b>	<b>7293</b>	<b>9288</b>	<b>8865</b>
कोयला मंत्रालय	<b>Ministry of Coal</b>	<b>6810</b>	<b>9633</b>	<b>9519</b>	<b>11754</b>

\* इसमें ग्रामीण आवास के लिए व्यवस्था शामिल है लेकिन ग्रामीण सड़कों के लिए व्यवस्था शामिल नहीं है।

\* Includes the provision for rural housing but excludes provision for rural roads.

\*\* इसमें ग्रामीण सड़कों के लिए व्यवस्था शामिल है। \*\* Includes the provision for rural roads.

\*\*\* इसमें ग्रामीण आवास के लिए व्यवस्था शामिल नहीं है। \*\*\*Excludes provision for rural housing.

**केन्द्रीय आयोजना का मंत्रालय/विभाग-वार परिव्यय**  
**Central Plan Outlay by Ministries/Departments**  
(स.उ. आदि के आं.ब.वा.सं. सहित including IEBR of PEs etc)

(करोड़ रुपए) (In crore of Rupees)

		2011-2012 वास्तविक Actuals	2012-2013 बजट अनुमान Budget Estimates	2012-2013 संशोधित अनुमान Revised Estimates	2013-2014 बजट अनुमान Budget Estimates
वाणिज्य और उद्योग मंत्रालय	<b>Ministry of Commerce and industry</b>	<b>2841</b>	<b>3465</b>	<b>3000</b>	<b>3727</b>
वाणिज्य विभाग	Department of Commerce	1795	2100	1800	2226
औद्योगिक नीति तथा संवर्धन विभाग	Department of Industrial Policy and Promotion	1046	1365	1200	1501
संचार और सूचना प्रौद्योगिकी मंत्रालय	<b>Ministry of Communications and Information Technology</b>	<b>9228</b>	<b>21394</b>	<b>11248</b>	<b>16783</b>
डाक विभाग	Department of Posts	296	800	300	800
दूर-संचार विभाग	Department of Telecommunications	6291	15231	8286	12240
सूचना प्रौद्योगिकी विभाग	Department of Electronics and Information Technology	2641	5363	2662	3743
उपभोक्ता मामले, खाद्य और सार्वजनिक वितरण मंत्रालय	<b>Ministry of Consumer Affairs, Food and Public Distribution</b>	<b>377</b>	<b>545</b>	<b>362</b>	<b>658</b>
उपभोक्ता मामले विभाग	Department of Consumer Affairs	173	241	150	241
खाद्य और सार्वजनिक वितरण विभाग	Department of Food and Public Distribution	204	304	212	417
कारपोरेट कार्य मंत्रालय	<b>Ministry of Corporate Affairs</b>	<b>28</b>	<b>32</b>	<b>28</b>	<b>34</b>
संस्कृति मंत्रालय	<b>Ministry of Culture</b>	<b>748</b>	<b>864</b>	<b>864</b>	<b>1435</b>
पूर्वोत्तर क्षेत्र विकास मंत्रालय	<b>Ministry of Development of North Eastern Region</b>	<b>90</b>	<b>205</b>	<b>147</b>	<b>226</b>
पेयजल एवं स्वच्छता मंत्रालय	<b>Ministry of Drinking Water and Sanitation</b>	<b>9993</b>	<b>14000</b>	<b>13000</b>	<b>15260</b>
पृथ्वी विज्ञान मंत्रालय	<b>Ministry of Earth Sciences</b>	<b>819</b>	<b>1281</b>	<b>820</b>	<b>1281</b>
पर्यावरण तथा वन मंत्रालय	<b>Ministry of Environment and Forests</b>	<b>1823</b>	<b>2430</b>	<b>1800</b>	<b>2430</b>
विदेश मंत्रालय	<b>Ministry of External Affairs</b>	<b>1104</b>	<b>1500</b>	<b>1620</b>	<b>3000</b>
वित्त मंत्रालय	<b>Ministry of Finance</b>	<b>17426</b>	<b>20132</b>	<b>17815</b>	<b>20132</b>
आर्थिक कार्य विभाग	Department of Economic Affairs	2926	4040	3160	4040
वित्तीय सेवाएं विभाग	Department of Financial Services	14497	16088	14652	16088
व्यय विभाग	Department of Expenditure	3	4	3	4
खाद्य प्रसंस्करण उद्योग मंत्रालय	<b>Ministry of Food Processing Industries</b>	<b>515</b>	<b>660</b>	<b>660</b>	<b>708</b>
स्वास्थ्य और परिवार कल्याण मंत्रालय	<b>Ministry of Health and Family Welfare</b>	<b>23159</b>	<b>30477</b>	<b>24894</b>	<b>32745</b>
स्वास्थ्य और परिवार कल्याण विभाग	Department of Health and Family Welfare	20669	27127	22000	29165
आयुर्वेद, योग एवं प्राकृतिक चिकित्सा, यूनानी, सिद्धा तथा होम्योपैथी विभाग (आयुष)	Department of Ayurveda, Yoga & Naturopathy, Unani, Siddha and Homoeopathy ( AYUSH)	611	990	670	1069
स्वास्थ्य अनुसंधान विभाग	Department of Health Research	564	660	464	726
एड्स नियंत्रण विभाग	Department of AIDS Control	1314	1700	1760	1785
भारी उद्योग और सरकारी उद्यम मंत्रालय	<b>Ministry of Heavy Industries and Public Enterprises</b>	<b>1499</b>	<b>2648</b>	<b>1844</b>	<b>2389</b>
भारी उद्योग विभाग	Department of Heavy Industry	1490	2635	1834	2379
सरकारी उद्यम विभाग	Department of Public Enterprises	9	13	10	10
गृह मंत्रालय	<b>Ministry of Home Affairs</b>	<b>5919</b>	<b>10500</b>	<b>6828</b>	<b>10500</b>

## केन्द्रीय आयोजना का मंत्रालय/विभाग-वार परिव्यय

### Central Plan Outlay by Ministries/Departments

(स.उ. आदि के आं.ब.बा.सं. सहित including IEBR of PEs etc)

(करोड़ रुपए) (In crore of Rupees)

		2011-2012	2012-2013	2012-2013	2013-2014
		वास्तविक	बजट	संशोधित	बजट
		Actuals	अनुमान Budget Estimates	अनुमान Revised Estimates	अनुमान Budget Estimates
आवास तथा शहरी गरीबी उन्मूलन मंत्रालय	Ministry of Housing and Urban Poverty Alleviation	15031	13331	15243	14829
मानव संसाधन विकास मंत्रालय	Ministry of Human Resource Development	50658	61427	56223	65869
स्कूली शिक्षा और साक्षरता विभाग	Department of School Education and Literacy	38080	45969	42729	49659
उच्चतर शिक्षा विभाग	Department of Higher Education	12578	15458	13494	16210
सूचना और प्रसारण मंत्रालय	Ministry of Information and Broadcasting	756	1305	876	1105
श्रम और रोजगार मंत्रालय	Ministry of Labour and Employment	1482	2470	2033	2524
विधि और न्याय मंत्रालय	Ministry of Law and Justice	676	1050	825	1103
सूक्ष्म, लघु और मध्यम उद्यम मंत्रालय	Ministry of Micro, Small and Medium Enterprises	1939	3176	2883	3285
खान मंत्रालय	Ministry of Mines	1347	2943	1654	2919
अल्पसंख्यक मामले मंत्रालय	Ministry of Minority Affairs	2283	3135	2200	3511
नवीन और नवीकरणीय ऊर्जा मंत्रालय	Ministry of New and Renewable Energy	3551	3355	4232	3915
पंचायती राज मंत्रालय	Ministry of Panchayati Raj	190	300	266	500
कार्मिक, लोक शिकायत और पेंशन मंत्रालय	Ministry of Personnel, Public Grievances and Pensions	161	279	167	279
पेट्रोलियम और प्राकृतिक गैस मंत्रालय	Ministry of Petroleum and Natural Gas	64246	79728	76850	79052
योजना मंत्रालय	Ministry of Planning	1258	2100	1542	8000
विद्युत मंत्रालय	Ministry of Power	46084	62425	54696	59329
सड़क परिवहन और राजमार्ग मंत्रालय	Ministry of Road Transport and Highways	32252	33000	28933	37500
ग्रामीण विकास मंत्रालय	Ministry of Rural Development	66638	76376	55000	80194
ग्रामीण विकास विभाग	Department of Rural Development	64219	73175	52000	74429
भू-संसाधन विभाग	Department of Land Resources	2419	3201	3000	5765
विज्ञान और प्रौद्योगिकी मंत्रालय	Ministry of Science and Technology	5178	5975	5030	6275
विज्ञान और प्रौद्योगिकी विभाग	Department of Science and Technology	2167	2477	2175	2777
वैज्ञानिक और औद्योगिक अनुसंधान विभाग	Department of Scientific and Industrial Research	1829	2013	1555	2013
जैव प्रौद्योगिकी विभाग	Department of Biotechnology	1182	1485	1300	1485
पोत परिवहन मंत्रालय	Ministry of Shipping	3997	5675	5558	7087
सामाजिक न्याय और अधिकारिता मंत्रालय	Ministry of Social Justice and Empowerment	4945	5915	5012	6625
अन्तरिक्ष विभाग	Department of Space	2785	5615	3800	5615
सांख्यिकी और कार्यक्रम कार्यान्वयन मंत्रालय	Ministry of Statistics and Programme Implementation	262	631	486	631
इस्पात मंत्रालय	Ministry of Steel	14584	21802	16387	19731
कपड़ा मंत्रालय	Ministry of Textiles	4208	7000	4500	4631
पर्यटन मंत्रालय	Ministry of Tourism	1062	1210	964	1298
जनजातीय कार्य मंत्रालय	Ministry of Tribal Affairs	1562	1573	1427	1762
शहरी विकास मंत्रालय	Ministry of Urban Development	7771	9545	8359	10021
जल संसाधन मंत्रालय	Ministry of Water Resources	576	1500	650	1500
महिला और बाल विकास मंत्रालय	Ministry of Women and Child Development	15592	18500	17180	20350
युवा मामले और खेल मंत्रालय	Ministry of Youth Affairs and Sports	866	1041	890	1093
रेलवे	Ministry of Railways	47001	58998	51163	62261
<b>कुल जोड़</b>	<b>GRAND TOTAL</b>	<b>508596</b>	<b>651509</b>	<b>556176</b>	<b>680123</b>



**राज्य और संघ राज्य क्षेत्र आयोजना का मंत्रालय/विभाग-वार परिव्यय**  
**State and U.T. Plan Outlay by Ministries/Departments**

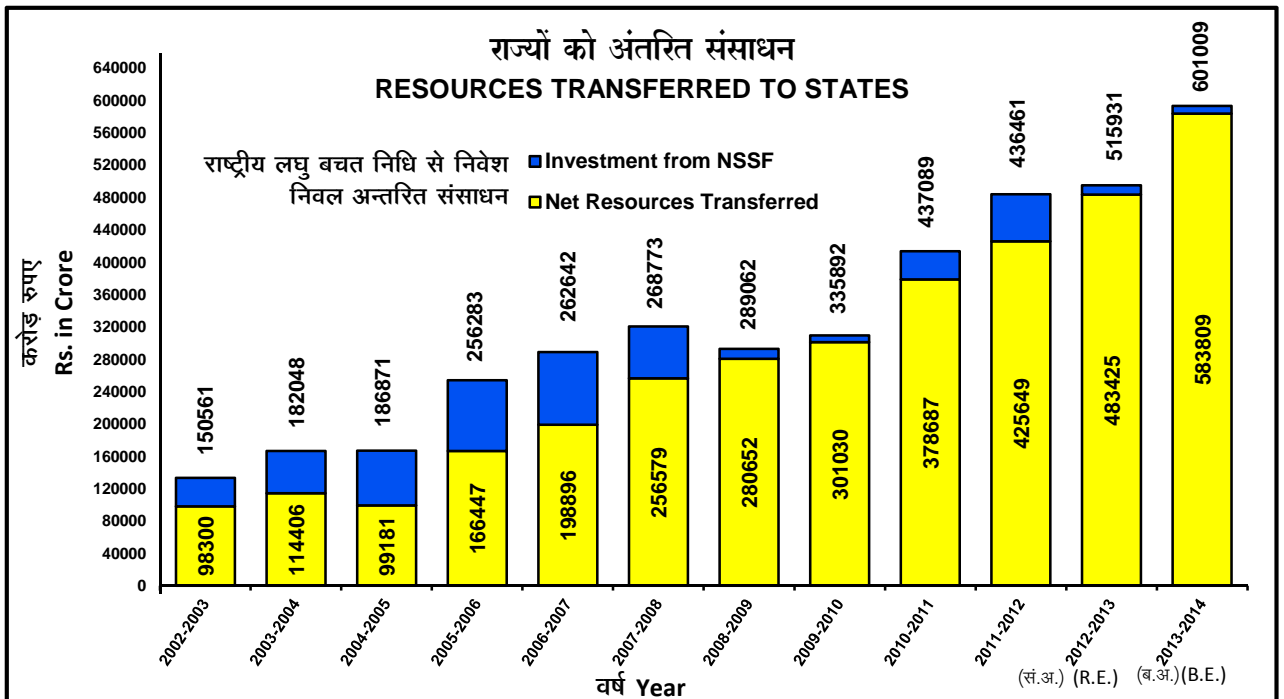
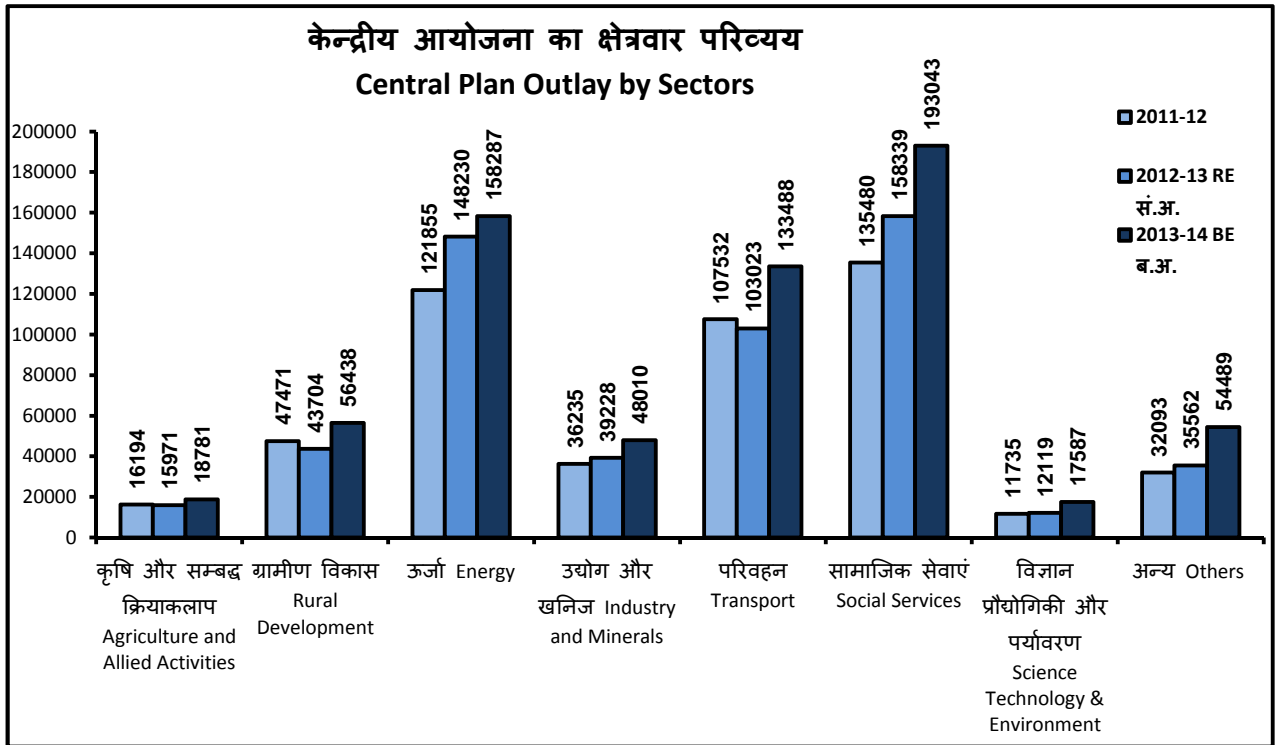
(करोड़ रुपए) (In crore of Rupees)

		2011-2012 वास्तविक Actuals	2012-2013 बजट अनुमान Budget Estimates	2012-2013 संशोधित अनुमान Revised Estimates	2013-2014 बजट अनुमान Budget Estimates
1	कृषि और सहकारिता	7844	9217	8400	9954
2	वित्त	80076	99543	85543	102957
3	पंचायती राज	3917	5050	3734	6500
4	सांख्यिकी और कार्यक्रम कार्यान्वयन	2507	3955	3950	3955
5	सड़क परिवहन और राजमार्ग	2199	2267	2267	2267
6	जनजातीय कार्य	2049	2517	1673	2517
7	पूर्वोत्तर क्षेत्र विभाग	1537	1700	1581	1780
8	संघ राज्य क्षेत्र	3887	5749	4856	6324
<b>राज्य और संघ राज्य क्षेत्र आयोजनाओं के लिए कुल केन्द्रीय सहायता</b>		<b>104016</b>	<b>129998</b>	<b>112002</b>	<b>136254</b>
<b>Total Central Assistance for State and Union Territory Plans</b>					

बजट अनुमान 2013-14 के लिए, इन प्रावधानों में, अन्य के साथ-साथ, जवाहरलाल नेहरू राष्ट्रीय शहरी नवीकरण मिशन - जेएनएनयूआरएम (₹ 14873 करोड़), त्वरित सिंचाई सुविधा कार्यक्रम - एआईबीपी (₹ 12962 करोड़), अन्नपूर्णा सहित राष्ट्रीय सामाजिक सहायता कार्यक्रम - एनएसएपी (₹ 9614 करोड़), पिछड़ा क्षेत्र अनुदान निधि - बीआरजीएफ (₹ 11500 करोड़), राष्ट्रीय कृषि विकास योजना - आरकेवीवाई (₹ 9991 करोड़), सांसद स्थानीय क्षेत्र विकास योजना (₹ 3955 करोड़), पूर्वोत्तर क्षेत्र और सिक्किम हेतु संसाधनों के केन्द्रीय पूल से सहायता (₹ 1780 करोड़) और सड़क और पुल (₹ 2360 करोड़) शामिल हैं।

For Budget Estimates 2013-14, these provisions inter-alia include provisions for Jawaharlal Nehru National Urban Renewal Mission - JNNURM (₹ 14873 crore), Accelerated Irrigation Benefit Programme - AIBP (₹ 12962 crore), National Social Assistance Programme including Annapurna - NSAP (₹ 9614 crore), Backward Regions Grant Fund - BRGF (₹ 11500 crore), Rashtriya Krishi Vikas Yojana - RKVY (₹ 9991 crore), MPs Local Area Development Scheme (₹ 3955 crore), Assistance from Central Pool of Resources for NE & Sikkim (₹ 1780 crore) and Roads and Bridges (₹ 2360 crore).





ग्राफ में दिए गए आंकड़ों में राज्यों को अन्तरित निवल संसाधनों की राशि का जोड़ और लघु बचत संग्रहणों में राज्यों का हिस्सा शामिल है, (राष्ट्रीय लघु बचत निधि से राज्य प्रतिभूतियों में निवेश) जो राज्यों/संघ राज्य क्षेत्रों की आयोजनाओं के वित्तपोषण के लिए एक संसाधन होता है।

The data in the graph is sum total of Net Resources Transferred to States and States' share in Small Savings collections (investment in State Securities from National Small Savings Fund) which constitutes a resource for financing States/UTs Plans.

**राज्य और संघ राज्य क्षेत्र की सरकारों को अन्तरित संसाधन**  
**Resources Transferred to State and U.T. Governments**

(करोड़ रुपए) (In crore of Rupees)

		2011-2012	2012-2013	2012-2013	2013-2014
		वास्तविक	बजट	संशोधित	बजट
		Actuals	अनुमान Budget Estimates	अनुमान Revised Estimates	अनुमान Budget Estimates
<b>1</b>	<b>करों और शुल्कों में राज्यों का हिस्सा</b>	<b>250522</b>	<b>301921</b>	<b>294047</b>	<b>346992</b>
<b>1</b>	<b>States' share of taxes and Duties</b>				
<b>2</b>	<b>आयोजना-भिन्न अनुदान और ऋण</b>	<b>51595</b>	<b>64296</b>	<b>61308</b>	<b>77060</b>
<b>2</b>	<b>Non-Plan Grants &amp; Loans</b>				
	अनुदान	51523	64211	57901	76980
	ऋण	72	85	3407	80
<b>3</b>	<b>राज्य और संघ राज्य क्षेत्र (विधान मंडल सहित) की आयोजनाओं के लिए केन्द्रीय सहायता</b>	<b>96266</b>	<b>122014</b>	<b>104676</b>	<b>127802</b>
<b>3</b>	<b>Central Assistance for State &amp; UT (with Legislature) Plans</b>				
	अनुदान	86271	111014	93676	116802
	ऋण	9995	11000	11000	11000
<b>4</b>	<b>केन्द्रीय और केन्द्र-प्रायोजित योजनाओं के लिए सहायता</b>	<b>40047</b>	<b>41592</b>	<b>37869</b>	<b>43776</b>
<b>4</b>	<b>Assistance for Central and Centrally Sponsored Schemes</b>				
	अनुदान	40027	41592	37869	43776
	ऋण	20	...	...	...
<b>5</b>	<b>कुल अनुदान और ऋण (2+3+4)</b>	<b>187908</b>	<b>227902</b>	<b>203853</b>	<b>248638</b>
<b>5</b>	<b>Total Grants &amp; Loans (2+3+4)</b>				
	अनुदान	177821	216817	189446	237558
	ऋण	10087	11085	14407	11080
<b>6</b>	<b>घटाइए - ऋणों और अग्रिमों की वसूलियां</b>	<b>10754</b>	<b>8529</b>	<b>8403</b>	<b>8548</b>
<b>6</b>	<b>Less-Recovery of Loans &amp; Advances</b>				
<b>7.</b>	<b>राज्य और संघ राज्य क्षेत्र की सरकारों को अन्तरित निवल संसाधन(1+5 - 6)</b>	<b>427676</b>	<b>521294</b>	<b>489497</b>	<b>587082</b>
<b>7.</b>	<b>Net Resources transferred to State and UT Governments (1+5-6)</b>				
	जिसमें से				
	7.1 राज्य सरकारें	425649	518182	483425	583809
	7.2 संघ राज्य क्षेत्र की सरकारें	2027	3112	6072	3273
	<b>इसके अतिरिक्त -</b>				
	<b>In addition -</b>				
(1)	राज्यों/संघ राज्य क्षेत्र की आयोजनाओं (सांसद स्थानीय क्षेत्र विकास योजना) के लिए केन्द्रीय सहायता के रूप में कार्यान्वयनकारी एजेंसियों को प्रत्यक्ष रूप से जारी सहायता	2508	3955	3950	3955
(1)	Direct release of Central assistance for State/UT Plans to implementing agencies (MPLADS)				
(2)	राज्य/जिला स्तर के स्वायत्त निकायों/कार्यान्वयनकारी एजेंसियों को केन्द्रीय आयोजना के अंतर्गत प्रत्यक्ष रूप से जारी सहायता \$	109173	133516	106219	143040
(2)	Direct release under Central Plan to State/District level autonomous bodies/implementing agencies \$				
(3)	राष्ट्रीय लघु बचत निधि से राज्य सरकार की विशेष प्रतिभूतियों में किया गया निवेश	10812	9500	32506	17200
(3)	Investments made from National Small Savings Fund in Special State Government Securities				

\$ ब्यौरे के लिए व्यय बजट खंड-1 का विवरण 18 देखें। \$ For details refer to Statement 18, Expenditure Budget Vol.1.

## केन्द्रीय आयोजना 2013-2014 की विशेषताएं Highlights of Central Plan 2013-2014

(₹ करोड़)

(₹ in Crore)

**ग्रामीण विकास****महात्मा गांधी राष्ट्रीय ग्रामीण रोजगार गारंटी योजना**

- 33000 वित्तीय वर्ष में ग्रामीण परिवारों, जिसमें प्रौढ़ सदस्य अकुशल शारीरिक श्रम करने को राजी हों को 100 दिवस की रोजगार कानूनी गारंटी प्रदान करने हेतु।

**आजीविका**

- 4000 अ.जा./अ.ज.जा., महिलाओं, अल्पसंख्यकों तथा विकलांग लोगों सहित समाज के संवेदनशील तबकों, गरीब परिवारों को लाभप्रद स्व-रोजगार तथा कुशल मजदूरी रोजगार अवसरों की पहुंच से सशक्त बनाकर उनकी गरीबी दूर करने हेतु।

**ग्रामीण आवास**

- 15184 इन्दिरा आवास योजना के तहत ग्रामीण गरीबी की रेखा से नीचे के परिवारों को मकानों के निर्माण तथा कच्चे मकानों के उन्नयन हेतु सहायता उपलब्ध कराने के लिए। घरों के निर्माण के लिए कुल आवंटन का 60% अ.जा./अनु.ज.जा. के गरीबी रेखा से नीचे के परिवारों के लिए है।

**प्रधान मंत्री ग्राम सड़क योजना**

- 21700 अच्छी बारहमासी सड़कों के जरिए पात्र कनेक्ट न हुए ग्रामीण निवासियों हेतु कनेक्टिविटी की व्यवस्था उपलब्ध कराने हेतु। मौजूदा ग्रामीण सड़कों का व्यवस्थित स्तरोन्नयन भी इस स्कीम का अनिवार्य भाग है।

**पेयजल आपूर्ति**

- 11000 सभी ग्रामीण निवासियों को स्वच्छ तथा पर्याप्त पेयजल उपलब्ध कराने के प्रयासों में राज्यों को सहायता प्रदान करने हेतु।
- 4260 ग्रामीण स्वच्छता हेतु।

**भूमि संसाधन**

- 5387 एकीकृत जल संभरण प्रबन्ध कार्यक्रम हेतु।

**कृषि तथा सहकारिता**

- 9954 राष्ट्रीय कृषि विकास योजना (राज्य आयोजना) हेतु।
- 2250 राष्ट्रीय खाद्य सुरक्षा मिशन हेतु।
- 1693 राष्ट्रीय लघु सिंचाई मिशन हेतु।
- 1600 राष्ट्रीय बागवानी मिशन हेतु।
- 1200 राष्ट्रीय कृषि बीमा स्कीम हेतु।
- 700 मौसम आधारित फसल बीमा हेतु।
- 550 राज्यों को विस्तार सेवाओं की सहायता हेतु।
- 550 पूर्वोत्तर तथा हिमालयी राज्यों हेतु बागवानी मिशन हेतु।
- 500 समेकित तिलहन, पॉम आयल, दलहन तथा मक्का विकास हेतु।

**पशुपालन, डेयरी तथा मात्स्यिकी**

- 459 पशु स्वास्थ्य एवं रोग नियंत्रण।
- 300 डेयरी उद्यमिता विकास हेतु।
- 138 राष्ट्रीय मत्स्यपालन विकास बोर्ड।

**कृषि अनुसंधान तथा शिक्षा**

- 520 अग्रवी प्रौद्योगिकियों के प्रचार-प्रसार हेतु कृषि विस्तार कार्यक्रमों हेतु।
- 475 कृषि शिक्षा हेतु।
- 465 फसल विज्ञान में शोध मामलों का निवारण।
- 400 विश्व बैंक से सहायता प्राप्त राष्ट्रीय कृषि नवाचार परियोजना।

**खाद्य एवं सार्वजनिक वितरण**

- 200 सार्वजनिक वितरण प्रणाली कार्यकलापों के कम्प्यूटरकरण हेतु।
- 145 भाण्डागार क्षमताओं के निर्माण हेतु।

**पर्यावरण तथा वन**

- 1198 पारिस्थितिकी तथा पर्यावरण और राष्ट्रीय नदी संरक्षण हेतु।

**RURAL DEVELOPMENT****Mahatma Gandhi National Rural Employment Guarantee Scheme**

- 33000 for providing a legal guarantee of 100 days of wage employment in a financial year to every rural household whose adult members volunteer to do unskilled manual work.

**Aajeevika**

- 4000 for reducing poverty by enabling the poor households to access gainful self-employment and skilled wage employment opportunities including coverage of vulnerable sections of the society including SCs/STs, women, minorities and persons with disabilities.

**Rural Housing**

- 15184 for providing assistance to rural BPL households for construction of houses and upgradation of kutch houses under Indira Awaas Yojana. 60% of the total allocation is for construction of houses for BPL families of SCs/STs.

**Pradhan Mantri Gram Sadak Yojana**

- 21700 for providing connectivity to eligible unconnected rural habitations through good all-weather roads. The systematic upgradation of existing rural roads is also an essential component of the scheme.

**DRINKING WATER SUPPLY**

- 11000 for supplementing the States in their effort to provide safe and adequate drinking water to all rural habitations.
- 4260 for rural sanitation.

**LAND RESOURCES**

- 5387 for Integrated Watershed Management Programme.

**AGRICULTURE AND COOPERATION**

- 9954 for Rashtriya Krishi Vikas Yojana (State Plan).
- 2250 for National Food Security Mission.
- 1693 for National Mission on Micro Irrigation.
- 1600 for National Horticulture Mission.
- 1200 for National Agriculture Insurance Scheme.
- 700 for Weather Based Crop Insurance.
- 550 for support to States' Extension Services.
- 550 for Horticulture Mission for North East and Himalayan States.
- 500 for Integrated Oilseeds, Oil Palm, Pulses and Maize Development.

**ANIMAL HUSBANDRY, DAIRYING AND FISHERIES**

- 459 for Livestock Health and Disease Control.
- 300 for Dairy Entrepreneurship Development.
- 138 for National Fisheries Development Board.

**AGRICULTURAL RESEARCH AND EDUCATION**

- 520 for Agricultural Extension programmes to disseminate frontline technologies.
- 475 for Agricultural Education.
- 465 for addressing the research issues in Crops Science.
- 400 for World Bank Aided National Agricultural Innovation Project.

**FOOD AND PUBLIC DISTRIBUTION**

- 200 for computerization of Public Distribution System operations.
- 145 for construction of warehousing capacity.

**ENVIRONMENT AND FORESTS**

- 1198 for Ecology and Environment and National River Conservation.

- 1041 वानिकी तथा वन्य जीव एवं राष्ट्रीय वृक्षारोपण तथा पारिस्थितिकी विकास हेतु।

#### सूक्ष्म, लघु तथा मध्यम उद्यम

- 1418 प्रधानमंत्री रोजगार सृजन कार्यक्रम हेतु।

#### उपभोक्ता मामले

- 132 उपभोक्ता जागरूकता एवं उपभोक्ता संरक्षण हेतु।

#### स्कूली शिक्षा तथा साक्षरता

- 27258 सर्वशिक्षा अभियान हेतु।
- 13215 स्कूलों में राष्ट्रीय मध्याह्न भोजन कार्यक्रम हेतु।
- 3983 राष्ट्रीय माध्यमिक शिक्षा अभियान हेतु।

#### उच्च शिक्षा

- 7299 तकनीकी शिक्षा हेतु।
- 5769 विश्वविद्यालय अनुदान आयोग हेतु।
- 400 आईसीटी के जरिए शिक्षा हेतु राष्ट्रीय मिशन।

#### महिला तथा बाल विकास

- 17700 एकीकृत बाल विकास सेवाओं हेतु।
- 650 किशोरी बालिकाओं के सशक्तीकरण हेतु राजीव गांधी योजना हेतु।
- 500 इन्दिरा गांधी मैत्रीत्व सहयोग योजना हेतु।
- 300 एकीकृत बाल संरक्षण योजना हेतु।
- 300 राष्ट्रीय पोषाहार मिशन हेतु।

#### सूचना प्रौद्योगिकी

- 830 राष्ट्रीय सूचना विज्ञान केन्द्र के अवसंरचना सुधार हेतु।
- 700 ई-गवर्नेंस कार्यक्रम हेतु।
- 360 सम्पूर्ण देश में ज्ञान प्रदायक संस्थाओं को जोड़ने के लिए राष्ट्रीय ज्ञान नेटवर्क की स्थापना हेतु।
- 205 अनुसंधान और विकास के लिए उन्नत अभिकरण विकास केन्द्र हेतु।

#### दूरसंचार

- 3000 सार्वभौम सेवा दायित्व के अन्तर्गत योजनाओं हेतु।
- 2425 रक्षा सेवाओं हेतु ऑप्टिकल फाइबर केबल आधारित नेटवर्क हेतु।

#### स्वास्थ्य

- 20999 राष्ट्रीय ग्रामीण स्वास्थ्य मिशन हेतु।
- 8166 स्वास्थ्य क्षेत्र हेतु।

#### आयुष

- 177 आयुष प्रणाली के विकास हेतु।
- 100 होम्योपैथी प्रणाली के विकास हेतु।
- 86 यूनानी प्रणाली के विकास हेतु।
- 59 योगा तथा प्राकृतिक चिकित्सा के विकास हेतु।

#### सूचना तथा प्रसारण

- 544 प्रसारण क्षेत्र हेतु।
- 235 सूचना क्षेत्र हेतु।
- 126 फिल्म क्षेत्र हेतु।

#### शहरी विकास

- 1156 मेट्रो रेल परियोजनाओं में इक्विटी निवेश के लिए।
- 1132 मेट्रो रेल परियोजनाओं के अनुषंगी ऋण हेतु।
- 402 सामान्य पूल रिहायशी आवास हेतु।
- 125 सामान्य पूल कार्यालय स्थल हेतु।

#### राजमार्ग

- 14000 भारतीय राष्ट्रीय राजमार्ग प्राधिकरण के लिए आंतरिक और बजट बाह्य संसाधनों हेतु।
- 11627 टोल प्रेषण सहित भारतीय राष्ट्रीय राजमार्ग प्राधिकरण में निवेश हेतु।
- 5422 राष्ट्रीय राजमार्गों पर पूंजी परिव्यय हेतु।
- 3300 पूर्वोत्तर क्षेत्र हेतु विशेष त्वरित सड़क विकास कार्यक्रम।

#### विद्युत

- 4500 राजीव गांधी ग्रामीण विद्युतीकरण योजना के लिए। 3300 अविद्युतीकृत गांवों के विद्युतीकरण तथा लगभग 20 लाख गरीबी रेखा के नीचे के परिवारों को विद्युत कनेक्शन प्रदान करने का लक्ष्य रखा गया है।

- 1041 for Forestry and Wild Life and National Afforestation and Eco-Development.

#### MICRO, SMALL AND MEDIUM ENTERPRISES

- 1418 for Prime Minister's Employment Generation Programme.

#### CONSUMER AFFAIRS

- 132 for Consumer Awareness and Consumer Protection.

#### SCHOOL EDUCATION AND LITERACY

- 27258 for Sarva Shiksha Abhiyan
- 13215 for National Programme of Mid Day Meals in Schools.
- 3983 for Rashtriya Madhyamik Shiksha Abhiyan.

#### HIGHER EDUCATION

- 7299 for Technical Education.
- 5769 for University Grants Commission.
- 400 for National Mission for Education through ICT.

#### WOMEN AND CHILD DEVELOPMENT

- 17700 for Integrated Child Development Services.
- 650 for Rajiv Gandhi Scheme for Empowerment of Adolescent Girls.
- 500 for Indira Gandhi Matritva Sahyog Yojana.
- 300 for Integrated Child Protection Scheme.
- 300 for National Nutrition Mission.

#### INFORMATION TECHNOLOGY

- 830 for National Informatics Centre to improve infrastructure.
- 700 for e-Governance programme.
- 360 for establishing National Knowledge Network to connect Knowledge Institutions across the country.
- 205 for Centre for Development of Advanced Computing for undertaking R&D.

#### TELECOMMUNICATIONS

- 3000 for schemes under Universal Services Obligation.
- 2425 for OFC based Network for Defence Services.

#### HEALTH

- 20999 for National Health Mission.
- 8166 for Health Sector.

#### AYUSH

- 177 for development of Ayurveda system.
- 100 for development of Homoeopathy system.
- 86 for development of Unani system.
- 59 for development of Yoga and Naturopathy system.

#### INFORMATION AND BROADCASTING

- 544 for broadcasting sector.
- 235 for information sector.
- 126 for film sector.

#### URBAN DEVELOPMENT

- 1156 for equity investment in Metro Rail Projects.
- 1132 for subordinate debt to Metro Rail Projects.
- 402 for General Pool Residential Accommodation.
- 125 for General Pool Office Accommodation.

#### HIGHWAYS

- 14000 Internal and Extra Budgetary Resources for National Highways Authority of India.
- 11627 Investment of National Highways Authority of India including Remittance of Toll.
- 5422 Capital Outlay on National Highways.
- 3300 Special Accelerated Road Development Programme for North East Region.

#### POWER

- 4500 for Rajiv Gandhi Grameen Vidyutikaran Yojana to achieve electrification of 3300 un-electrified villages and offering electricity connections to around 20 lakh BPL households.

- 575 पुनर्संचित विद्युत विकास तथा सुधार कार्यक्रम हेतु। इसका उद्देश्य राज्य विद्युत इकाइयों को एटी एण्ड सी हानि को घटाकर 15% के स्तर तक लाने की सुविधा प्रदान करना है।

**कपड़ा**

- 2400 प्रौद्योगिकी उन्नयन हेतु निधि स्कीम।
- 300 एकीकृत कपड़ा पार्को हेतु।
- 291 उत्प्रेरक विकास कार्यक्रम हेतु।

**सामाजिक न्याय और अधिकारिता**

- 1500 अनुसूचित जातियों के लिए मैट्रिकोत्तर छात्रवृत्ति हेतु। (लगभग 55 लाख विद्यार्थी)।
- 1051 अनुसूचित जाति उप-आयोजना को विशेष केंद्रीय सहायता हेतु। (लगभग 10.51 लाख एससी लाभार्थी)।
- 900 अन्य पिछड़े वर्गों के लिए मैट्रिकोत्तर छात्रवृत्ति हेतु। (लगभग 25 लाख ओबीसी लाभार्थी)।

**जनजातीय कार्य**

- 750 अ.ज.जा. विद्यार्थियों को मैट्रिकोत्तर छात्रवृत्ति और अ.ज.जा. विद्यार्थियों की योग्यता के उन्नयन हेतु।

**पूर्वोत्तर क्षेत्र विकास**

- 60 पूर्वोत्तर विकास वित्त निगम को ऋणों हेतु।
- 45 पूर्वोत्तर राज्य सड़क निवेश कार्यक्रम हेतु।

**अल्पसंख्यक मामले**

- 1250 अल्पसंख्यकों के लिए बहु-क्षेत्रक विकास कार्यक्रमों हेतु।
- 950 अल्पसंख्यक विद्यार्थियों के लिए मैट्रिक पूर्व छात्रवृत्ति हेतु।
- 550 अल्पसंख्यक विद्यार्थियों के लिए मैट्रिक-पश्च छात्रवृत्ति हेतु।
- 270 व्यावसायिक और तकनीकी पाठ्यक्रमों के लिए योग्यता सह-साधन छात्रवृत्ति।

**विज्ञान और प्रौद्योगिकी**

- 534 विज्ञान और अभियांत्रिकी अनुसंधान बोर्ड हेतु।
- 345 संबंध और आर एंड डी मिशन हेतु।
- 225 विज्ञान और अभियांत्रिकी (अनुसंधान और विकास सहायता बोर्ड) विज्ञान और प्रौद्योगिकी के अग्रिम क्षेत्रों में बहु-विद्या अनुसंधान हेतु।
- 200 राष्ट्रीय भौगोलिक सूचना प्रणाली हेतु।

**अंतरिक्ष**

- 350 पीएसएलवी-सी परियोजना हेतु।
- 305 जीएसएटी-16 उपग्रह-प्रक्षेपण श्रृंखला हेतु।
- 300 जीएसएटी-15 उपग्रह-प्रक्षेपण श्रृंखला हेतु।
- 270 इन्सेट-3डी प्रक्षेपण श्रृंखला हेतु।
- 216 जीएसएलवी-परिचालन (एमके-III परिचालन सहित) हेतु।
- 203 उन्नत संचार उपग्रह (जीसेट-11 प्रक्षेपण सेवा सहित) हेतु।

- 168 मंगल कक्षा मिशन हेतु।

**नागर विमानन**

- 5000 नेशनल एविएशन कंपनी आफ इंडिया लि. में इक्विटी प्रदान करने हेतु।

**परमाणु ऊर्जा**

- 3739 अनुसंधान और विकास हेतु।
- 1240 उद्योग क्षेत्र की परियोजनाओं हेतु।
- 475 अंतर्राष्ट्रीय थर्मोन्यूक्लियर एक्सपेरिमेंटल रीएक्टर हेतु।
- 301 पंजाब/चंडीगढ़ में प्रस्तावित नई कैंसर संस्था सहित टाटा मेमोरियल सेंटर को सहायता अनुदान हेतु।
- 185 खनिज क्षेत्र की परियोजनाओं हेतु।

**नाभिकीय विद्युत**

- 251 भारतीय नाभिकीय विद्युत निगम लिमिटेड में निवेश हेतु।

**पृथ्वी विज्ञान**

- 200 पोलर साईंस और क्रायोस्फीयर कार्यकलापों के लिए अनुसंधान सुविधाओं के सुदृढीकरण हेतु।
- 200 वायुमंडलीय वेध प्रणाली नेटवर्क के प्रचालन और अनुसंधान हेतु।

**खेल**

- 200 पंचायत युवा क्रीड़ा और खेल अभियान की योजना हेतु।

- 575 for Restructured Accelerated Power Development and Reforms Programme to facilitate State Power Utilities to reduce the level of AT&C loss to 15%.

**TEXTILES**

- 2400 for Technology Upgradation Fund Scheme.
- 300 for Integrated Textile Parks.
- 291 for Catalytic Development Programme.

**SOCIAL JUSTICE AND EMPOWERMENT**

- 1500 for Post-Matric scholarship for Scheduled Castes (about 55 lakh students).
- 1051 for Special Central Assistance to Scheduled Castes Sub-Plan (about 10.51 lakh SC beneficiaries).
- 900 for Post-Matric scholarship for Other Backward Classes (about 25 lakh OBC beneficiaries).

**TRIBAL AFFAIRS**

- 750 for Post-Matric scholarships for Scheduled Tribe students and upgradation of merit of Scheduled Tribe students.

**DEVELOPMENT OF NORTH EASTERN REGION**

- 60 for loans to North Eastern Development Finance Corporation.
- 45 for North Eastern States Road Investment Programme.

**MINORITY AFFAIRS**

- 1250 for Multi-Sectoral Development Programmes for Minorities.
- 950 for Pre-Matric scholarship for Minorities.
- 550 for Post-Matric scholarship for Minorities.
- 270 Merit-cum-Means scholarship for professional and technical courses.

**SCIENCE AND TECHNOLOGY**

- 534 for Science & Engineering Research Board.
- 345 for Alliance and R&D Mission.
- 225 for multi-disciplinary research in frontier areas of Science & Technology (Research and Development Support).
- 200 for National Geographic Information System.

**SPACE**

- 350 for PSLV-C Project.
- 305 for GSAT-16 Satellite - Launch Series.
- 300 for GSAT-15 Satellite - Launch Series.
- 270 for INSAT-3D Launch Series.
- 216 for GSVL - Operational (including Mk-III Operational).
- 203 for Advanced Communication Satellite (GSAT-11 including Launch Services).
- 168 for Mars Orbiter Mission.

**CIVIL AVIATION**

- 5000 for equity infusion in National Aviation Company of India Limited.

**ATOMIC ENERGY**

- 3739 for Research and Development.
- 1240 for Industries Sector Projects.
- 475 for International Thermonuclear Experimental Reactor.
- 301 for Grants-in-Aid to Tata Memorial Centre including new cancer institutions proposed in Punjab/Chandigarh.
- 185 for Minerals Sector Projects.

**NUCLEAR POWER**

- 251 for investment in Bharatiya Nabhikiya Vidyut Nigam Ltd.

**EARTH SCIENCES**

- 200 for strengthening research facilities for the Polar Sciences and Cryosphere activities.
- 200 for operation and maintenance of Atmospheric Observation Systems Network.

**SPORTS**

- 200 for the scheme of Panchayat Yuva Krida Aur Khel Abhiyan.

**संस्कृति**

- 242 भारतीय पुरातत्व सर्वेक्षण हेतु।
- 156 नेहरू स्मारक संग्रहालय और पुस्तकालय हेतु।

**रसायन और पेट्रो रसायन**

- 1000 लापेटकाता, असम में पेट्रो रसायन गैस क्रैकर परियोजना स्थापित करने हेतु।

**भेषज**

- 113 राष्ट्रीय भेषज शिक्षा और अनुसंधान संस्थान, मोहाली और नए राष्ट्रीय भेषज शिक्षा और अनुसंधान संस्थानों की स्थापना के लिए।

**पंचायती राज**

- 455 राजीव गांधी पंचायत सशक्तिकरण अभियान हेतु।

**उद्योग**

- 342 राष्ट्रीय आटोमोटिव परीक्षण और अनुसंधान तथा विकास अवसंरचना परियोजना।

**डाक**

- 532 आईटी अधिष्ठापन और आधुनिकीकरण हेतु।

**वित्त**

- 14000 सार्वजनिक क्षेत्र के बैंकों के पुनःपूँजीकरण हेतु।
- 700 नाबार्ड की पूँजी बढ़ाने के लिए।
- 700 एक्विटी बैंक को उसकी प्रदत्त पूँजी बढ़ाने के लिए इक्विटी सहायता।
- 400 आईआईएफसीएल को उसकी प्रदत्त पूँजी बढ़ाने के लिए इक्विटी सहायता।
- 100 देश के पिछड़े क्षेत्रों में महिला स्वयं सेवा समूहों को बढ़ावा देने के लिए नाबार्ड के साथ महिला स्वयं सेवा समूह विकास निधि के सृजन हेतु।
- 100 भारतीय लघु उद्योग विकास बैंक के साथ स्थापित भारतीय सूक्ष्म वित्त साम्यता कोष के लिए।

*(वास्तविक लक्ष्य)***उर्वरक**

- 129.99 लाख मी. टन लक्षित नाइट्रो जनित उर्वरक उत्पादन।
- 47.89 लाख मी. टन लक्षित फास्फोरसयुक्त उर्वरक उत्पादन।

**कोयला और लिग्नाइट**

- 609.55 मि.टन वर्ष 2013-14 के दौरान कोयले की घरेलू उपलब्धता आंकी गई है, जो कोल इंडिया लि. और अन्य से पूरा करने का अनुमान है।
- 26.03 मिलियन टन लिग्नाइट उत्पादन का अनुमान।

**इस्पात**

- 26.00 मिलियन टन राष्ट्रीय खनिज विकास निगम लिमिटेड द्वारा लौह अयस्क उत्पादन का लक्ष्य रखा गया।
- 17.41 मिलियन टन भारतीय इस्पात प्राधिकरण लि. और राष्ट्रीय इस्पात निगम लि. द्वारा विक्रय योग्य इस्पात का उत्पादन करने का लक्ष्य रखा गया।

**नवीन और नवीकरणीय ऊर्जा**

- 3000 मेगावाट पवन, लघु पनबिजली, बायोमास विद्युत/सह उत्पादन, शहरी और औद्योगिक अपशिष्ट से ऊर्जा और सौर शक्ति से ग्रिड-इंटरएक्टिव विद्युत क्षमता बढ़ाने के लिए।
- 1.00 लाख पारिवारिक किस्म के बायोगैस संयंत्रों का विनिर्माण।

**रेलवे**

- 3000 किलोमीटर ट्रैक का नवीकरण।
- 1300 किलोमीटर मार्ग का विद्युतीकरण।
- 750 किलोमीटर डबल लाइन करने का और अतिरिक्त 675 रेल इंजनों के विनिर्माण का लक्ष्य।
- 500 किलोमीटर नई लाइनें।
- 450 किलोमीटर का गेज परिवर्तन।

**CULTURE**

- 242 for Archaeological Survey of India.
- 156 for Nehru Memorial Museum and Library.

**CHEMICALS AND PETROCHEMICALS**

- 1000 for establishment of a Petrochemical Gas Cracker Project at Lepetkata, Assam.

**PHARMACEUTICALS**

- 113 for National Institute of Pharmaceutical Education and Research (NIPER), Mohali and establishment of new NIPERs.

**PANCHAYATI RAJ**

- 455 for Rajiv Gandhi Panchayat Sashaktikaran Abhiyan.

**INDUSTRY**

- 342 for National Automotive Testing and Research & Development Infrastructure Project.

**POSTS**

- 532 for IT induction and modernisation.

**FINANCE**

- 14000 for recapitalisation of Public Sector Banks to help them maintain comfortable level of CRAR in compliance with Basel III norms.
- 700 for augmenting the capital of NABARD.
- 700 for equity support to EXIM Bank to increase its paid up capital.
- 400 for equity support to IIFCL to increase its paid up capital.
- 100 for creating Women's Self Help Groups (SHG) Development Fund with NABARD to promote Women's SHG in backward areas of the country.
- 100 for India Microfinance Equity Fund, set up with Small Industries Development Bank of India.

*(Physical Targets)***FERTILISERS**

- 129.99 lakh MT of Nitrogenous Fertiliser production targeted.
- 47.89 lakh MT of Phosphatic Fertiliser production targeted.

**COAL AND LIGNITE**

- 609.55 million tones of domestic production of Coal has been assessed during 2013-14, which is projected to be met from Coal India Limited and others.
- 26.03 million tones of Lignite production estimated.

**STEEL**

- 26.00 million tonnes of Iron ore production targeted by National Mineral Development Corporation Ltd.
- 17.41 million tones of saleable steel production by Steel Authority of India Ltd. and Rashtriya Ispat Nigam Ltd. targeted.

**NEW AND RENEWABLE ENERGY**

- 3000 MW Grid-interactive Power capacity addition from wind, small hydro, biomass power/cogeneration, urban and industrial waste to energy and solar power.
- 1.00 lakh - construction of family type Biogas plants.

**RAILWAYS**

- 3000 kilometres of track renewal.
- 1300 kilometres of route electrification.
- 750 kilometres of Doubling and manufacturing of additional 675 locomotives.
- 500 kilometres of new lines.
- 450 kilometres of gauge conversion.